

# Jubiläums Highlights

Juli /  
Oktober  
2024

## Flüsterkompressor

WHISPER 110/8/8 W | [elmag.at/21218](http://elmag.at/21218)



**JUBILÄUMSPREIS**

STATTPREIS EXKL. MWST.  
264,50

**RABATT  
-32%**

**179,-**

UVP INKL. 20% MWST. 214,80

- > Sehr leise - 56 dB(A), leicht und handlich
- > Hochwertiger Heimwerkerkompressor
- > Ölfreies 2-Zylinderaggregat mit geringer Drehzahl 1.400 UpM
- > Behältervolumen 8 Liter, 8 bar
- > Ansaugleistung 110 l/min, Lieferleistung 55 l/min
- > 230-Volt-Motor, 0,75 PS Leistung
- > Serienmäßig inkl. Druckschalter, Druckregler mit Manometer und 2 Schnellkupplungen

**+** Jetzt gratis inkl. START-SET!



**3** JAHRE **ELMAG®**  
**GARANTIE**  
BEI ONLINE-  
REGISTRIERUNG  
[www.elmag.at/3jahre](http://www.elmag.at/3jahre)

## MMA/E-Hand-Schweißinverter

SD 2035M PFC/MV | [elmag.at/15015](http://elmag.at/15015)

- > Multivoltageversion: 10 - 200 A bei 230 V oder 10 - 110 A bei 110 V
- > Schweißelektroden-Ø: MMA 1,6-5,0 mm / LIFT-WIG 1,0-3,2 mm
- > Hot Start+ (=Zündstromerhöhung) & Arc Force+ (=Tropfen-ablöse) 0-10% einstellbar, Anti Stick voreingestellt, VRD & LIFT-WIG wählbar
- > Thermisch gesteuerter Lüfter, JOB Funktion (10 Speicherplätze)
- > PFC-Bauweise für stabilen Schweißprozess bei schwankender Netzspannung, bei Stomerzeugerbetrieb oder langen Zuleitungskabeln (bis 100m / 3x2,5mm²)
- > Geeignet für Reparatur-/Montagebetriebe, Gewerbe, mittlere Industrie, Schweißen im Freien bzw. Offshore, Landwirtschaft und Metallbau
- > Inkl. 4m Elektrodenhalter-Schweißkabel 25mm² / Stecker-Ø 13 mm, 35/50mm² 3m Massekabel 25 mm² / Stecker-Ø 13mm, 35/50mm², Tragegurt

**JUBILÄUMSPREIS**

STATTPREIS EXKL. MWST.  
419,-

**RABATT  
-21%**

**329,-**

UVP INKL. 20% MWST. 398,40



## MMA/E-Hand-Schweißinverter

SD 2035M PFC/MV SET-K | [elmag.at/15016](http://elmag.at/15016)

**+** Jetzt im SET-K zusätzlich inkludiert!

Transportkoffer groß, je 20 Stk. Rutil-Schweißelektroden Ø 2,5x350mm & 3,2x350mm

SD 2035M PFC/MV SET-K

STATTPREIS EXKL. MWST.  
539,-

**RABATT  
-22%**

**419,-**

UVP INKL. 20% MWST. 502,80







BOY 330/10/20 W

### Kompressoren Serie BOY

RABATT BIS  
**-18%**

- > Der Kompressor für den professionellen Baustelleneinsatz
- > Ölfreie Spezial-Kompressoren mit innovativer Technik
- > Vollgummiräder Ø 210 mm für flexiblen, sicheren Einsatz
- > Nahezu wartungsfrei
- > Speziell entwickelte Zylinder für enorm langlebigen Betrieb
- > Kompakte Bauweise, auch ideal für PKW-Transporte geeignet
- > BOY 330/10/20 W mit beachtlicher Einschaltdauer durch extrem geringe Motor-/Aggregatdrehzahl von NUR 1.350 UpM, 3-Zylinder-Aggregat
- > BOY 460/10/20 W: Schnellläufer (2.700 UpM) - dadurch hohe Luftleistung, 2-Zylinder-Aggregat
- > **Inkl. CONDOR-Druckschalter, ELMAG-Filter-Druckminderer & 2 Sicherheits-Entlüftungskupplungen serienmäßig**

Modelle	Effektive Liefermenge	Ansaugleistung	Max. Betriebsdruck	Behältervolumen	Elektromotor			Schalldruckpegel (4 m)	Drehzahl Verdichter	Gew.	Bestellnummer	Statt-UVp exkl. MwSt.	UVp exkl. MwSt.	UVp inkl. 20% MwSt.
					Nennleistung	Spannung/Frequenz	PS							
BOY 330/10/20 W	200	332	10	20	2,2	3	230/50	69	1.350	37	21230	1.255,00	1.025,00	1.230,00
BOY 460/10/20 W	240	460	10	20	1,8	2,5	230/50	75	2.700	34	21232	1.035,00	899,00	1.078,80



TIGER 600/10/22 D

### Kompressoren Serie TIGER

RABATT BIS  
**-13%**

- > Robuste Technik für den anspruchsvollen, professionellen Baustelleneinsatz
- > Vollgummiräder Ø 260 mm für flexiblen, sicheren Einsatz
- > Hoher Wirkungsgrad und Betriebssicherheit durch Keilriemenantrieb
- > Zweizylinder-Aggregate mit Hochleistungskolben Mod. 600 & 700 2-stufig verdichtend
- > Großflächiger Nachkühler aus Aluminium-Druckguss
- > Stabiler Rohrrahmen mit ausziehbarem Fahrbügel
- > **Inkl. CONDOR-Druckschalter, ELMAG-Filterdruckminderer, Motorschutzschalter, 2 Luftabgänge mit Sicherheits-Entlüftungskupplungen serienmäßig!**

Modelle	Effektive Liefermenge	Ansaugleistung	Max. Betriebsdruck	Behältervolumen	Elektromotor			Schalldruckpegel (4 m)	Drehzahl Verdichter	Gewicht	Bestellnummer	Statt-UVp exkl. MwSt.	UVp exkl. MwSt.	UVp inkl. 20% MwSt.
					Nennleistung	Spannung/Frequenz	PS							
TIGER 400/10/22 W	260	380	10	2 x 11	2,2	3	230/50	74	1.300	59	10071	1.430,00	1.249,00	1.498,80
TIGER 400/10/22 D	260	380	10	2 x 11	2,2	3	400/50	74	1.300	59	10070	1.430,00	1.249,00	1.498,80
TIGER 600/10/22 D	378	539	10	2 x 11	3,0	4	400/50	78	1.400	67	10075	1.685,00	1.499,00	1.798,80
TIGER 700/10/22 D	439	578	10	2 x 11	4,0	5,5	400/50	78	1.400	72	10077	1.965,00	1.739,00	2.086,80



### Kompressor

**EUROAIR 220/8/24 W** | [elmag.at/10006](http://elmag.at/10006)

- > Hochwertiger Heimwerkerkompressor
- > 1-Zylinderaggregat geölt, 2.850 UpM
- > Kesselinhalt 24 Liter, 8 bar
- > Ansaugleistung 222 l/min, Lieferleistung 122 l/min (bei 6 bar)
- > 230-Volt-Motor, 2 PS Leistung
- > Komplett mit Druckminderer, Druckschalter und EURO-Kupplung

STATTPREIS EXKL. MWST. ~~212,-~~

**RABATT -16%**

**179,-**

UVP INKL. 20% MWST. 214,80



### Kompressor

**BOY 280/10/16 W** | [elmag.at/10016](http://elmag.at/10016)

- > Komfortable Trolley-Bauweise
- > 1-Zylinderaggregat geölt, 2.850 UpM
- > Kesselinhalt 16 Liter, 10 bar
- > Ansaugleistung 280 l/min, Lieferleistung 120 l/min (bei 8 bar)
- > 230-Volt-Motor, 2 PS Leistung
- > Komplett mit Druckminderer, Druckschalter und EURO-Kupplung

STATTPREIS EXKL. MWST. ~~269,-~~

**RABATT -19%**

**219,-**

UVP INKL. 20% MWST. 262,80



### Kompressoren

**MEISTER 850/10/100 D** | [elmag.at/10035](http://elmag.at/10035)

**MEISTER 850/10/200 D** | [elmag.at/10036](http://elmag.at/10036)

- > Werkstattkompressor, auch für gewerbliche Anwendungen
- > Zweistufig verdichtendes Zweizylinderaggregat mit Zwischen- & Nachkühler aus Alu-Druckguß
- > Geringe Aggregatdrehzahl von 1.200 UpM für hohe Einschalt- & Lebensdauer
- > Komplett mit Filter-Druckminderer, CONDOR-Druckschalter sowie Vollgummi-Räder und Lenkrollen mit Bremse
- > **NEU: Kessel innen beschichtet (verbesserter Korrosionsschutz)**

**RABATT -10%**

Modelle	MEISTER 850/10/100 D	MEISTER 850/10/200 D
<b>Technische Daten</b>		
Effektive Liefermenge	578 l/min	578 l/min
Ansaugleistung	827 l/min	827 l/min
Betriebsdruck max.	10 bar	10 bar
Behältervolumen	100 l	200 l
Nennleistung	5,5 kW / 7,5 PS	5,5 kW / 7,5 PS
Netzspannung/-frequenz	400/50 V/Hz	400/50 V/Hz
Schalldruckpegel (4 m)	76 dB(A)	76 dB(A)
Drehzahl Verdichter	1.200 UpM	1.200 UpM
Gewicht	120 kg	155 kg
<b>Bestelldaten</b>		
Bestellnummer	<b>10035</b>	<b>10036</b>
Statt-UVP exkl. MwSt.	1.895,00	2.200,00
<b>UVP exkl. MwSt.</b>	<b>1.699,00</b>	<b>1.989,00</b>
UVP inkl. 20% MwSt.	2.038,80	2.386,80







### Kompressor

**PROFI-LINE 840/10/200 D | [elmag.at/11022](http://elmag.at/11022)**

- > Hochleistungs-Kolbenkompressor für den professionellen Einsatz, 2-Zylinder-Aggregat, 2-stufig verdichtend
- > Kesselinhalt 200 Liter, 10 bar, 400 Volt-Motor, 7,5 PS Leistung
- > Ansaugleistung 850 l/min, Lieferleistung 595 l/min (bei 8 bar)
- > Aggregat-Drehzahl NUR 1.150 UpM: Lange Lebensdauer, geräuscharm
- > Komplett mit Filter-Druckregler 1/2", CONDOR-Druckschalter mit Betriebsstundenzähler, GI-Räder, Lenkrollen mit Bremsen & 2 Sicherheits-Entlüftungskupplungen

**JETZT GRATIS!**

Autom. Kondensatableiter  
AKA 1/2", 230 Volt



Funktionsweise:



STATTPREIS EXKL. MWST.  
**2.847,50**

RAHATT  
**-21%**

**2.249,-**

UVP INKL. 20% MWST. 2.698,80

### MARK Schraubenkompressor

**MSM 5,5 D-270 | [elmag.at/11603](http://elmag.at/11603)**

- > Vollautomatischer Schraubenkompressor für den mehrstündigen Dauerlauf
- > Effektive Liefermenge 780 l/min bei 10 bar
- > Behältervolumen 270 Liter, AD2000 geprüft (TÜV-Frei in AT)
- > Nennleistung 5,5 kW, 400 Volt
- > Energiesparende Stern-Dreieck-Anlaufschaltung
- > Intelligente digitale Steuerung ES4000 Connect mit Last-Leerlauf-Regelung
- > Schallgedämmt „sehr leise“ 66 dB(A)
- > Inkl. Kältetrockner MDX für kondensatfreie Druckluft

**JETZT GRATIS!**

Funktionsweise:



Autom. Kondensatableiter  
AKA 1/2", 230 Volt und  
passende Gummipuffer

STATTPREIS EXKL. MWST.  
**5.862,10**

RAHATT  
**-12%**

**5.149,-**

UVP INKL. 20% MWST. 6.178,80





### Hochleistungs-Kompressor PROFI-LINE SILENT

PLS 500/10/24+100 D | [elmag.at/10130](http://elmag.at/10130)

- > Hochwirksame Schalldämmung - Geräuschpegel NUR 67 dB(A)!!!
- > 2-Zylinder-Aggregat, 2-stufig verdichtend
- > Kühlventilator für Zwangskühlung
- > Zentrale Kondensatableitung aus beiden DL-Behältern
- > Ansaugleistung 520 l/min, Lieferleistung 370 l/min (bei 8 bar)
- > 400-Volt-Motor 3 kW, 4 PS
- > Geringe Aggregatdrehzahl von NUR 1.450 U/min
- > Vibrationsfrei durch Schwingungspuffer
- > **Serienmäßig inkl.: Betriebsstundenzähler & Kugelhahn bei Druckluftabgang 1/2"**

**JETZT GRATIS!**

Autom. Kondensatableiter  
AKA 1/2", 230 Volt



STATTPREIS EXKL. MWST.  
2.787,50

RABATT  
-19%

**2.249,-**

UVP INKL. 20% MWST. 2.698,80



### Hochleistungs-Kompressor PROFI-LINE SILENT

PLS 750/10/270 D | [elmag.at/10125](http://elmag.at/10125)

- > Hochwirksame Schalldämmung - Geräuschpegel NUR 68 dB(A)!!!
- > Kompletgerät inkl. 270 Liter Druckluftbehälter, max. 10 bar (TÜV-frei in Österreich)
- > 2-Zylinder-Aggregat, 2-stufig verdichtend
- > Zentrale Kondensatableitung aus beiden DL-Behältern
- > Ansaugleistung 750 l/min, Lieferleistung 563 l/min (bei 8 bar)
- > 400-Volt-Motor 4 kW, 5,5 PS
- > Extrem geringe Aggregatdrehzahl von NUR 1.000 U/min
- > Vibrationsfrei durch Schwingungspuffer
- > **Serienmäßig inkl.: Betriebsstundenzähler, Kugelhahn bei Druckluftabgang 1/2"**
- > Optional erhältlich:  
Kältetrockner-Paket MDX 1200 [elmag.at/00900](http://elmag.at/00900)  
(UVP: 1.249,- € exkl. / 1.498,80 € inkl. 20% MwSt.)

**JETZT GRATIS!**

Autom. Kondensatableiter  
AKA 1/2", 230 Volt



[elmag.at/00900](http://elmag.at/00900)



STATTPREIS EXKL. MWST.  
4.562,50

RABATT  
-17%

**3.799,-**

UVP INKL. 20% MWST. 4.558,80







EUROREEL AIR 8/10

STATTPREIS ~~113,-~~ **-17%** **94,-**  
UVP INKL. 20% MWST. 112,80

STATTPREIS ~~170,-~~ **-18%** **139,-**  
UVP INKL. 20% MWST. 166,80

**Autom. Schlauchaufroller**

**EUROREEL AIR 8/10** | [elmag.at/42292](http://elmag.at/42292)

**EUROREEL AIR 10/15** | [elmag.at/42293](http://elmag.at/42293)

- > Robuste, schlagfeste Ausführung
- > 10 m 8x12 bzw. 15 m 10x15 mm Hybrid-Polymer-Schlauch, max. 15 bar
- > 1,5 m lange Anschlussleitung
- > Inkl. stabiler Wandaufhängung aus Stahl
- > **Serienmäßig sind Qualitätsanschlusskupplung und Stecknippel montiert**



EUROREEL ELECTRIC 20/230

STATTPREIS ~~97,-~~ **-19%** **79,-**  
UVP INKL. 20% MWST. 94,80

STATTPREIS ~~147,-~~ **-19%** **119,-**  
UVP INKL. 20% MWST. 142,80

**Autom. Kabelaufroller**

**EUROREEL ELECTRIC 10/230** | [elmag.at/42298](http://elmag.at/42298)

**EUROREEL ELECTRIC 20/230** | [elmag.at/42299](http://elmag.at/42299)

- > Belastbarkeit abgerollt: max. 2.000 W
- > 10 m bzw. 20 m Kabellänge, 230 Volt, 3x1,5 mm<sup>2</sup>
- > Inkl. 1,5 m Zuleitung
- > Inkl. stabiler Wandaufhängung
- > **Serienmäßig mit Schuko-Stecker und Steckdose**



Made in Italy



**INDUSTRIE-Schlauchaufroller**

**4432/32 - SET** | [elmag.at/43023](http://elmag.at/43023)

- > Für Wasser (max. 130°C), 200 bar
- > Trommel/Halterung: ABS-Kunststoff/Edelstahl AISI 304
- > Drehgelenk: Edelstahl AISI 304
- > 18 m HD-Schlauch: 3/8" (9,5 x 17 mm)
- > Einsatzgebiet: Werkstätten, Landwirtschaft
- > Serienmäßig mit schwenkbaren Konsole 40° links/rechts und 60 cm Schlauchzuleitung + 3 m HD-Verbindungsschlauch & Zwischenadapter zu Lanze für Kärcher/Kränzle
- > **5 Jahre GARANTIE**

**FÜR HOCHDRUCK-REINIGER**

STATTPREIS EXKL. MWST. ~~773,-~~ **RABATT -16%**  
**649,-**  
UVP INKL. 20% MWST. 778,80



**Autom. Schlauchaufroller**

**EUROREEL AIR OPEN 15 S** | [elmag.at/42297](http://elmag.at/42297)

- > 15 m PU-Ether-Schlauch 10x15 mm, 20 bar
- Hochflexibel (auch bei kalten Bedingungen)
- 3x längere Lebensdauer
- Erhöhte Beständigkeit gegen Feuchtigkeit und Chemikalien
- > Robustes Metallgehäuse inkl. schwenkbaren Wand- bzw. Deckenaufhängung
- > Inkl. 3 m Schlauchzuleitung
- > **Serienmäßig sind Qualitätsanschlusskupplung und Stecknippel montiert**

STATTPREIS EXKL. MWST. ~~249,-~~ **RABATT -16%**  
**209,-**  
UVP INKL. 20% MWST. 250,80



### Autom. Kabelaufroller

**ROLL ELECTRIC PROFI 230/18** | [elmag.at/42171](http://elmag.at/42171)

- > Schlagfestes Kunststoffgehäuse
- > Belastbarkeit abgerollt: max. 2.000 W
- > TÜV & GS geprüft
- > 18 m Kabellänge, 230 Volt, 3x1,5 mm<sup>2</sup>
- > Inkl. hochwertigem Stecker + Kupplung
- > Thermo-Überlastschutz
- > Mögliche Option: Rücklaufbremse SLOW MOTION (Art. Nr. 42256) ermöglicht völlig selbstständiges Aufwickeln des Kabels.



STATTPREIS EXKL. MWST. ~~257,-~~  
**RABATT -12%**  
**225,-**  
 UVP INKL. 20% MWST. 270,-

### Autom. Schlauchaufroller

**ROLL AIR MASTER 12** | [elmag.at/42164](http://elmag.at/42164)

- > Robuste, schlagfeste Ausführung
- > 12 m PU-Schlauch 8x12 mm, max. 15 bar
- > 2 m lange Anschlussleitung
- > Drehgelenk mit Knickschutzfeder
- > Schwenkbare Wandhalterung aus Stahl
- > **Inkl. Stahlkupplung & Stahlnippel JWL, NW 7,8**
- > Mögliche Option: Rücklaufbremse SLOW MOTION (Art. Nr. 42257) ermöglicht völlig selbstständiges Aufwickeln des Kabels.



STATTPREIS EXKL. MWST. ~~200,-~~  
**RABATT -12%**  
**177,-**  
 UVP INKL. 20% MWST. 212,40

### Autom. Schlauchaufroller Serie ROLL AIR GENIUS 15

- > Geschlossenes Kunststoffgehäuse
- > Robust und schlagfest
- > Schwenkbares Gehäuse auf stabiler Wand-/Deckenaufhängung aus Stahl
- > Starke Rücklauffedern aus Spezialstahl
- > Hochwertige PU-Schläuche für Druckluft bis 15 bar
- > Abschaltbare Blockiervorrichtung
- > Schlauchführungsrollen bei Trommeleingang
- > **Inkl. Stahlkupplung & Stahlnippel JWL, NW 7,8**
- > **NEU: Autom. Rücklaufbremse SLOW MOTION verbaut**



**RABATT BIS -20%**




Modelle	Schlauchqualität	Schlauchdimension Ø l x A mm	Schlauchlänge m	Zuleitung m	bar max.	Blockiervorrichtung abschaltbar	Abmessungen cm				Bestellnummer	Statt-UVP exkl. MwSt.	UVP exkl. MwSt.	UVP inkl. 20% MwSt.
							l	b	h	kg				
<b>ROLL AIR GENIUS 15</b>	PU	8x12	15	2	15	ja	45	20	36	5,1	<b>42242</b>	<del>264,00</del>	<b>212,00</b>	254,40
<b>ROLL AIR GENIUS PLUS 15</b>	PU	10X15	15	2	15	ja	45	20	36	5,6	<b>42245</b>	<del>293,00</del>	<b>239,00</b>	286,80



## Autom. Wasserschlauchaufroller Serie ROLL WATER

RABATT BIS  
**-17%**



ROLL WATER EVO 20/13

- > Das **ORIGINAL** aus Italien!
- > Inkl. Orig. GARDENA-Starter-Set
- > Schlag- und UV-beständiges Kunststoffgehäuse inkl. stabiler Wandhalterung, 1 m Anschlussleitung
- > Geordneter Rücklauf durch Lagenspulmechanik
- > Starke Rücklauffedern aus Federstahl „Made in Germany“

Made  
in  
Italy



ROLL WATER MEGA 20/16

Modelle	EVO 20/13	MEGA 30/13	MEGA 20/16
Technische Daten			
Schlauchqualität	PVC	PVC	PVC
Schlauchdurchmesser	Zoll 1/2 (11 mm)	1/2 (11 mm)	5/8 (15 mm)
Schlauchlänge	m 20	30	20
Länge Zuleitung ca.	m 1	1	1
Temperatur max.	°C 40	40	40
Betriebsdruck max.	bar 6	6	6
Blockiervorrichtung abschaltbar	●	●	●
Gewicht	kg 9,8	12,7	12
Bestelldaten			
Bestellnummer	<b>42265</b>	<b>42266</b>	<b>42267</b>
Statt-UVp exkl. MwSt.	225,00	312,00	312,00
UVp exkl. MwSt.	<b>189,00</b>	<b>259,00</b>	<b>259,00</b>
UVp inkl. 20% MwSt.	226,80	310,80	310,80

## DL-Schlagschrauber 1/2"

EPS 99 Composit | [elmag.at/44707](http://elmag.at/44707)

- > Profi-Schlagschrauber in besonders kleiner Bauform für enge Räume
- > Ideal für Werkstatt/Reifenservice (PKW)
- > Stoßfestes Composit-Gehäuse
- > Luftbedarf 160 l/min, Betriebsdruck 6,3 bar
- > Nur 1,3 kg Gewicht
- > Einhandbedienung für Umschaltung Rechts-/Linkslauf
- > Löse-/Anzugsdrehmoment max. 746/650 Nm
- > 4-stufige Leistungsregelung für Rechts-/Linkslauf
- > Abluft durch den Handgriff nach unten



STATTPREIS EXKL. MWST. ~~214,-~~  
RABATT **-35%**  
**139,-**  
UVP INKL. 20% MWST. 166,80

## DL-Schlagschrauber-Paket 1/2"

EPS 103 Composit | [elmag.at/00801](http://elmag.at/00801)

- > Profi-Schlagschrauber EPS 103 im stoßfesten COMPOSIT-Gehäuse
- > Nur 2 kg Gewicht
- > Löse-/Anzugsdrehmoment 1.352/1.085 Nm
- > Mehrstufige Regelung für R/L-Lauf
- > Hochleistungs-Doppelschlagwerk
- > Inkl. Schlagnussensatz 10-tlg., Schlauchset „high-flex“ 10 m, 10 x 15,5 mm sowie Ölfläschchen



STATTPREIS EXKL. MWST. ~~393,50~~  
RABATT **-39%**  
**239,-**  
UVP INKL. 20% MWST. 286,80



### DL-Stabschleifer-Set

**EPS 420 K** | [elmag.at/43805](http://elmag.at/43805)

- > Starter-Set komplett im PVC-Koffer mit 10 Korundstiften
- > Hohe Drehzahl - 25.000 U/min
- > Luftbedarf 113 l/min, Betriebsdruck 6,3 bar
- > Sicherheitsschalter gegen unbeabsichtigtes Einschalten
- > Automatik-Stopp
- > Klein und Handlich (nur 360g)
- > Abluft durch den Handgriff nach hinten
- > Inkl. Spannzanze 3+6 mm

STATTPREIS EXKL. MWST. ~~93,-~~

**RABATT -26%**

**69,-**

UVP INKL. 20% MWST. 82,80



### DL-Nadelentroster

**EPS 240** | [elmag.at/43825](http://elmag.at/43825)

- > Zum Entrosten, Reinigen, und Abklopfen von Rückständen
- > Universell einsetzbar im Stahlbau, Baugewerbe, bei der Instandhaltung und in der Landwirtschaft
- > Pistolenform mit kälteisoliertem Handgriff
- > Luftbedarf 283 l/min, Betriebsdruck 6,3 bar
- > Schlagzahl: 3.700 1/min
- > 19 Nadeln Ø 3x180 mm
- > Optional: 29 Stk. Nadeln Ø 2x180 mm
- > Sicherheitsschalter mit Automatik-Stopp

STATTPREIS EXKL. MWST. ~~297,-~~

**RABATT -20%**

**239,-**

UVP INKL. 20% MWST. 286,80



### DL-Abbruchhammer-SET

**EPS 220** | [elmag.at/43820](http://elmag.at/43820)

- > Kleiner, handlicher Abbruchhammer für Mauerdurchbrüche & Abbrucharbeiten in Ziegel & Leichtbeton
- > Robuster Meißelhalter aus Stahl
- > Schlagkraft/-leistung: 10 Joule
- > Luftbedarf ca. 400 l/min bei max. 6,2 bar
- > Flach- & Spitzmeißel 250 mm, aus Chrommolybdänstahl
- > Antivibrationsschlauch am Lufteingang
- > Gewicht 2,6 kg

STATTPREIS EXKL. MWST. ~~355,-~~

**RABATT -21%**

**279,-**

UVP INKL. 20% MWST. 334,80



### DL- Winkelschlagschrauber 1/2"

**EPS 95 Composit** | [elmag.at/44706](http://elmag.at/44706)

- > Winkelschlagschrauber mit 70 mm Kopfhöhe inkl. Vierkant
- > Stoßfestes Composit-Gehäuse
- > Löse-/Anzugsdrehmoment 244 / 300 Nm
- > Drehschalter für Rechts-/Linkslauf mit 2 Leistungsstufen (Rechtslauf)
- > Jumbo-Schlagwerk
- > Gewicht 1,8 kg

STATTPREIS EXKL. MWST. ~~350,-~~

**RABATT -20%**

**279,-**

UVP INKL. 20% MWST. 334,80







STATTPREIS ~~141,-~~ **129,-**  
UVP INKL. 20% MWST. 154,80

STATTPREIS ~~165,-~~ **-10% 149,-**  
UVP INKL. 20% MWST. 178,80

**GEEICHT!**



Inkl. QT-Schnellstecker

### Digitale Handreifenfüller

Modell JWL inkl. QT-Schnellstecker | [elmag.at/41500](http://elmag.at/41500)

Modell JWL inkl. Zwillingstecker | [elmag.at/41501](http://elmag.at/41501)

- > Druckabweichung max. 0,01 bis 0,04 bar
- > Druckbereich: 0,2-10 bar
- > Inkl. 1 m Schlauch, mit patentiertem QT-Schnell- bzw. Zwillingstecker
- > QT-Schnellstecker: 100 %-ige Dichtheit zum Ventil (Schrader-Ventil)
- > Anzeigegenauigkeit nach DS/EN 12645:2014
- > Jedes Gerät mit Seriennummer und eigenem Kalibrierungs-Zertifikat
- > Stoßfest durch Gummiummantelung
- > Staub- und Wasserschutz - IP 65
- > Arbeitstemperatur: -10 bis +40°C
- > Großes Display mit Hintergrundbeleuchtung
- > Anzeigemöglichkeiten: bar / psi / kPa / kg/cm<sup>2</sup>



Inkl. Zwillingstecker

**25**  
JAHRE  
GARANTIE



### JWL Druckluftpistolen

Die Produkte von JWL werden in der eigenen Fabrik in Dänemark entwickelt, produziert und getestet. JWL Blaspistolen sind ein Klassiker geworden - die Vereinigung von klassischem Design und höchster Funktionalität macht Ihre Arbeit einfacher und zweckmäßiger.


RABATT BIS  
**-30%**



#### Blaspistolen

Die Haltbarkeit unserer Blaspistolen ist hervorragend - auch nach 28 Millionen Aktivierungen. Wir sind daher stolz darauf, dass wir auf das Ventilsystem unserer JWL Blaspistole 25 Jahre Garantie geben können.

- > Medium: Gefilterte Druckluft
- > Max. Betriebsdruck: 16 bar
- > Empfohlener Arbeitsdruck: 2-8 bar
- > Luftverbrauch bei 6/8 bar: 290/380 l/min
- > **Große Modellauswahl (Rohrlängen bis 2m möglich)**



Modelle	Bestellnummer	Statt-UVP exkl. MwSt.	UVP exkl. MwSt.	UVP inkl. 20% MwSt.
Classic, Rohr-Ø 8x100 mm, gebogen, inkl. Stecknippel	41302	-19,00	13,50	16,20
Classic, Rohr-Ø 8x100 mm, gebogen, mit Gummidüse, inkl. Stecknippel, schützt gegen Kratzer und Schrammen	41305	-25,00	17,50	21,00
Classic, Rohr-Ø 8x300 mm, gerade, inkl. Stecknippel	41310	-27,50	19,50	23,40
Classic, Rohr-Ø 8x500 mm, gerade, inkl. Stecknippel	41312	-30,00	22,00	26,40



## MIG/MAG-Schutzgas-Schweißanlagen

### EUROMIG<sup>plus</sup>

- > Kompakte Bauweise mit übersichtlichem, ergonomisch angeordnetem Bedienfeld
- > Leistungsstarke Vorschubeinheiten mit 2 Rollen Antrieb, serienmäßig mit 3m Schlauchpaketlänge
- > Ab Modell EM 204: Haupttrafos mit Kupferwicklung, 2-Takt-, 4-Takt-, Punkt- & Intervall-Schweißfunktion, EM 174 nur 2-Takt- & Punkt-Schweißfunktion

**ABVERKAUF**  
(GÜLTIG SOLANGE VORRAT REICHT)

Modelle		EM 174	EM 204	EM 254
Materialstärke	mm	0,5 - 6	0,5 - 8	0,5 - 10
Schweißstrom-Einstellbereich	A	35 - 120	90 - 165	15 - 200
Schweißstrom-Schaltstufen	Anz.	6	10	10
Stahl-/Edelstahl-Drahtdurchmesser	mm	0,6 - 0,8	0,6 - 1,0	0,6 - 1,2
Einschaltdauer bei 40 °C	% / A	100 / 47	100 / 47	100 / 130
Einschaltdauer bei max. Schweißstrom	% / A	10 / 120	10 / 165	20 / 200
Vorschub-Antrieb	Rollen	2	2	2
Original BINZEL-Schlauchpaket	MB	EVO 15/3m	EVO 15/3m	EVO 25/3m
Netzspannung / Absicherung	V / A	230 / 16	400 / 16	400 / 16
Bestellnummer		54015	54016	54017
Statt-UVP exkl. MwSt.		1.188,50	1.653,50	2.006,50
UVP exkl. MwSt.		<b>929,00</b>	<b>1.299,00</b>	<b>1.469,00</b>
UVP inkl. 20% MwSt.		1.114,80	1.558,80	1.762,80

RABATT BIS  
**-27%**



EUROMIG<sup>plus</sup> 254

**GRATIS!** Verschleißteile-Set und ein Paar Schweißer-Handschuhe

## MIG/MAG-Schutzgas-Schweißanlagen

### PROFI-MIG 3000<sup>plus</sup>

- > Leistungsstarke PROFI-Modelle von 265-300 Ampere mit feiner Leistungsunterteilung da bis zu 20 (2x10) Schaltstufen (je nach Modell), serienmäßig mit 4m Schlauchpaketlänge
- > Leistungsstarke Vorschubeinheiten mit 4 Rollen Antrieb & thermisch gesteuerten Lüftern
- > Haupttrafos mit Kupferwicklung, 2-Takt-, 4-Takt-, Punkt- & Intervall-Schweißfunktion

**ABVERKAUF**  
(GÜLTIG SOLANGE VORRAT REICHT)

Modelle		PM 274	PM 304
Materialstärke	mm	0,5 - 10	0,5 - 12
Schweißstrom-Einstellbereich	A	30 - 265	30 - 300
Schweißstrom-Schaltstufen	Anz.	10	2 x 10
Stahl-/Edelstahl-Drahtdurchmesser	mm	0,6 - 1,2	0,6 - 1,2
Einschaltdauer bei 40 °C	% / A	100 / 130	100 / 165
Einschaltdauer bei max. Schweißstrom	% / A	20 / 265	30 / 300
Vorschub-Antrieb	Rollen	4	4
Original BINZEL-Schlauchpaket	MB	EVO 25/4m	EVO 25/4m
Netzspannung / Absicherung	V / A	400 / 16	400 / 16
Bestellnummer		54007	54008
Statt-UVP exkl. MwSt.		2.290,00	2.580,00
UVP exkl. MwSt.		<b>1.729,00</b>	<b>1.999,00</b>
UVP inkl. 20% MwSt.		2.074,80	2.398,80

RABATT BIS  
**-25%**



PROFI-MIG 3000<sup>plus</sup> 304

**GRATIS!** Verschleißteile-Set und ein Paar Schweißer-Handschuhe

## MIG/MAG, MMA-Multifunktions-Schweißinverter

### CPTX-I 400 2W | [elmag.at/54080](http://elmag.at/54080)

- > Stufenlos regelbares MIG/MAG, MMA/E-Hand Industrieschweißgerät mit 100% Einschaltdauer bei 400 Ampere
- > SYNERGY-Funktion für automatische Drahtvorschubregelung wenn Schweißstrom erhöht/verringert wird mit verschiedenen Kennlinien für STAHL & EDELSTAHL
- > Mit abnehmbarem Vorschubgerät & wassergekühltem Schlauchpaket, sowie vielen Features



Modell		CPTX-I 400 2W
Materialstärke	mm	1,0 - 30
Schweißstrom-Einstellbereich MIG/MAG	A	30 - 400
Schweißspannung-Einstellbereich	V	12 - 38
Stahl-/Edelstahl-Drahtdurchmesser	mm	0,8 - 1,2
Aluminium-Drahtdurchmesser	mm	1,0 - 1,2
Einschaltd. bei max. Schweißstrom MIG/MAG	% / A	100 / 400
Schweißstrom-Einstellbereich MMA	A	30 - 300
Einschaltd. bei max. Schweißstrom MMA	% / A	60 / 300
Schweißdraht-Rollendurchmesser	mm	200 / 300
Schweißdraht-Rollengewicht	kg	5 / 15
Vorschub-Antrieb	Rollen	4
Wassergekühlt	-	●
Netzspannung / Absicherung	V / A	400 / 32
Gewicht	kg	120

STATTPREIS EXKL. MWST.  
**5.830,-**

**4.899,-**

UVP INKL. 20% MWST. 5.878,80

**GRATIS!** Schlauchpaket MBC 501W/4m



STAHL-SET-Mischgas-20lt. SG2/G3Si  
1-0,8mm/15 kg | [elmag.at/00285](http://elmag.at/00285) **359,-**  
inkl. 20% MwSt. 430,80

STAHL-SET-Mischgas-20lt. SG2/G3Si  
1-1,0mm/15 kg | [elmag.at/00286](http://elmag.at/00286) **359,-**  
inkl. 20% MwSt. 430,80

STAHL-SET-Mischgas-20lt. SG2/G3Si  
1-1,2mm/15 kg | [elmag.at/00287](http://elmag.at/00287) **359,-**  
inkl. 20% MwSt. 430,80





## Automatik-Schweißschirm MultiSafeVario® L-TC | [elmag.at/56381](http://elmag.at/56381)

- > Für alle gängigen Schweißverfahren, auch für WIG > 5 A
- > **TRUE COLOR** für farbgetreue Wahrnehmung beim Schweißen
- > **Schutzstufe 9-13 stufenlos, Bedienelemente außenliegend**
- > Einstellbare Aufhellverzögerung: 0,3 ~ 0,9 s
- > 4 Lichtsensoren, Gewicht: 520g
- > Bestnote bei Klassifizierung: 1/1/1/1, Shutter Speed: 0,05 ms
- > Sichtfenster: 98x43 mm
- > Schleifmodus, wechselbare Backup-Batterie
- > **Verbessertes Kopfband, ergonomische Helmschale, Optional lieferbar: Dioptrienscheibeneinsatz**
- > **Inkl. Vorsatzscheiben: 3 Stk. außen, 1 Stk. innen**

STATTPREIS EXKL. MWST.  
~~66,50~~

RABATT  
**-38%**

**41,50**

UVP INKL. 20% MWST. 49,80



2XL art | [elmag.at/56382](http://elmag.at/56382)

2XL eagle | [elmag.at/56383](http://elmag.at/56383)

2XL flame | [elmag.at/56384](http://elmag.at/56384)



## Automatik-Schweißschirme MultiSafeVario® 2XL

- > Für alle gängigen Schweißverfahren, auch für WIG > 5 A
- > **Schutzstufe 9-13 stufenlos, Bedienelemente außenliegend**
- > Einstellbare Aufhellverzögerung: 0,3 ~ 0,9 s
- > 4 Lichtsensoren, Gewicht: 470g
- > Klassifizierung: 1/1/1/2, Shutter Speed: 0,05 ms
- > Große Sichtfenster: 98x55 mm
- > Schleifmodus, wechselbare Backup-Batterie, Batteriezustandsanzeige
- > **Verbessertes Kopfband, ergonomische Helmschale, Optional lieferbar: Dioptrienscheibeneinsatz**
- > **Inkl. Vorsatzscheiben: 3 Stk. außen, 1 Stk. innen**

STATTPREIS EXKL. MWST.  
~~109,-~~

RABATT  
**-33%**

**72,90**

UVP INKL. 20% MWST. 87,48



## Automatik-Schweißschirm MultiSafeVario® PREMIUM-TC | [elmag.at/58380](http://elmag.at/58380)

- > Für alle gängigen Schweißverfahren, auch für WIG > 3 A
- > **TRUE COLOR** für farbgetreue Wahrnehmung beim Schweißen
- > **Schutzstufe 4-9 & 8-13 stufenlos, Bedienelemente innenliegend**
- > Einstellbare Aufhellverzögerung 0,3 ~ 0,9 s
- > 4 Lichtsensoren, Gewicht: 460g
- > Bestnote bei Klassifizierung 1/1/1/1, Shutter Speed: 0,033 ms
- > Extra großes Sichtfenster: 100x65 mm
- > Schleifmodus, wechselbare Backup-Batterie, Batteriezustandsanzeige
- > **Verbessertes Kopfband, ergonomische Helmschale, Optional lieferbar: Dioptrienscheibeneinsatz**
- > **Inkl. Vorsatzscheiben: 3 Stk. außen, 1 Stk. innen**

STATTPREIS EXKL. MWST.  
~~129,-~~

RABATT  
**-23%**

**99,90**

UVP INKL. 20% MWST. 119,88



## Automatik-Schweißschirm Optrel® neo P550 | [elmag.at/57200](http://elmag.at/57200)

- > Für alle gängigen Schweißverfahren, > 28 A
- > **TRUE COLOR** für farbgetreue Wahrnehmung beim Schweißen
- > **Schutzstufe 9-13 stufenlos, Bedienelemente außen- und innenliegend**
- > Einstellbare Aufhellverzögerung: 0,05 ~ 1,0 s
- > 3 Lichtsensoren, Gewicht: 495g
- > Klassifizierung: 1/1/1/2, Shutter Speed: 0,1 ms
- > Großes Sichtfenster: 100x50 mm
- > Schlafmodus, wechselbare Backup-Batterie, Batteriezustandsanzeige
- > **Optional lieferbar: Dioptrienscheibeneinsatz, Industriehelm Adapter, Industriehelm, Kopf-, Nacken- und Brustschutz aus Leder**

STATTPREIS EXKL. MWST.  
~~267,-~~

RABATT  
**-16%**

**225,-**


UVP INKL. 20% MWST. 270,-



### Wolframelektroden-Anschleifgerät

WSG 4 | [elmag.at/56470](http://elmag.at/56470)

- > Präzises Anschleifen von Wolframelektroden sorgt für beste Schweißergebnisse
- > Praktisches Handgerät im Koffer für den mobilen Einsatz auf der Baustelle oder in der Werkstatt
- > Zum Anschleifen oder Ablängen von Elektroden
- > Schleifbare Elektroden-Ø: 1,0/1,6/2,0/2,4/3,2/4,0 mm
- > Verschiedene Anschleifwinkel: 15/18/22,5/30 °
- > Schleifbare Elektrodenlänge min.: 30 mm
- > Schleifscheiben-Ø: 33,5 mm (doppelseitig nutzbar)
- > Drehzahl: (einstellbar) max. 11.000 UpM
- > Motorleistung: 750 W / Netzanschluss 230V / Gewicht: 1,6 kg



STATTPREIS EXKL. MWST. ~~439,-~~  
**369,-**  
 UVP INKL. 20% MWST. 442,80

### Wolframelektroden-Anschleifgerät

WSG 5 | [elmag.at/56475](http://elmag.at/56475)

- > Praktisches Tischgerät mit integriertem Anschlag zur Einstellung der optimalen Anschleiflänge
- > Das Einspannen und Anschleifen mittels Elektroden Klemmhalter ist auch mit Lederhandschuhen einfach durchführbar, Elektroden mit Kalotten oder aufgelegten Metalltropfen lassen sich ebenfalls Schleifen
- > Der Schleifvorgang erfolgt in Längsrichtung der Elektrode und verbessert dadurch die Zündeigenschaften, sorgt für stabileren Lichtbogen und höhere Standzeit
- > Schleifbare Elektroden-Ø: 1,6/2,0/2,4/3,2/4,0/5,0 mm
- > Anschleifwinkel stufenlos einstellbar: 10-60 °
- > Schleifbare Elektrodenlänge min.: 35 mm
- > Schleifscheiben-Ø: 90 mm
- > Drehzahl: 6.500 UpM
- > Motorleistung: 60W / Netzanschluss: 230V / Gewicht: 4,0 kg

STATTPREIS EXKL. MWST. ~~469,-~~  
**399,-**  
 UVP INKL. 20% MWST. 478,80



### Edelstahl-Reinigungsgerät

Serie ERG

- > Profi-Geräte mit AC-Trafo & Überlastschutz für gelegentlichen bis regelmäßigen Gebrauch
- > Zum elektrochemischen Reinigen von WIG-Schweißnähten
- > Anlauffarben und Oxide von Schweißnähten können so ohne Verwendung von giftigen Beizmitteln umweltfreundlich beseitigt werden
- > Reinigen mit Kohlefaserpinsel sowie Signieren und Markieren (Optional) mit Graphitanode & Filz
- > ERG 500: 500 Watt, 4,0 kg / ERG 1000: 800 Watt, 14 kg

#### Umfangreiche Serienausstattung:

ERG 500 oder ERG 1000, Massekabel Ø 16mm<sup>2</sup>/3m, Handgriffleitung Ø 10mm<sup>2</sup>/4m, Handgriff+Carbon-Fix "Performance", Kohlefaserpinsel IG M10 Gr. XL, Elektrolyt Spezial 1 lt., Neutralit 1 lt., Keramik-Paste, De-/Montagewerkzeug, 2 Handsprühflaschen 1 lt., Elektrolyt-Weithalsbehälter, Latex Handschuhe, Schutzbrille, Kunststoffkoffer



ERG 500-Set  
[elmag.at/58495](http://elmag.at/58495)

STATTPREIS EXKL. MWST. ~~799,-~~  
**665,-**  
 UVP INKL. 20% MWST. 798,-

ERG 1000-Set  
[elmag.at/58496](http://elmag.at/58496)

STATTPREIS EXKL. MWST. ~~999,-~~  
**849,-**  
 UVP INKL. 20% MWST. 1.018,90



### Edelstahl-Reinigungsgerät

ERG 1600-SET | [elmag.at/58497](http://elmag.at/58497)

- > Profi-Gerät für den kontinuierlichen Gebrauch mit stufenloser Leistungsregelung auf Inverterbasis zum Reinigen, Polieren und Hochglanzpolieren von WIG-Schweißnähten sowie mit AC-Trafo und separater Anschlussbuchse zum Signieren
- > Anlauffarben und Oxide von Schweißnähten können so ohne Verwendung von giftigen Beizmitteln umweltfreundlich beseitigt werden
- > Reinigen mit Kohlefaserpinsel, Polieren / Hochglanzpolieren mittels Kohlefaserpinsel oder Graphitanode & Filz (Optional) sowie Signieren und Markieren (Optional) mit Graphitanode & Filz
- > ERG 1600: 1200 Watt, 7 kg

#### Umfangreiche Serienausstattung:

ERG 1600, Massekabel Ø 16mm<sup>2</sup>/3m, Handgriffleitung Ø 10mm<sup>2</sup>/4m, Handgriff+Carbon-Fix "Performance", Kohlefaserpinsel IG M10 Gr. XL, Elektrolyt Spezial 1 lt., Neutralit 1 lt., Keramik-Paste, De-/Montagewerkzeug, 2 Handsprühflaschen 1 lt., Elektrolyt-Weithalsbehälter, Latex Handschuhe, Schutzbrille, Kunststoffkoffer



STATTPREIS EXKL. MWST. ~~1.439,-~~  
**1.219,-**  
 UVP INKL. 20% MWST. 1.462,80





## MIG/MAG, MMA/E-Hand, WIG-Schweißinverter Serie M3S

**RABATT BIS  
-15%**

- > Mobile Multifunktions-Schweißinverter
- > 3 Schweißverfahren in einem Gerät, MIG/MAG, MMA/E-Hand & LIFT-WIG (DC)
- > Synergic-Betrieb im MIG/MAG Verfahren für Stahl-, Edelstahl-, Alu- und CuSi-Werkstoffe oder Manuell-Betrieb
- > 200/250 bzw. 300/350 Ampere max. Schweißstrom bei 60 bzw. 40% Einschaltdauer
- > Three-Phase 3~400V, konform mit ÖKO-Design Richtlinie da Energieeffizienz > 80%
- > 4-Rollen Antrieb inkl. Zahnkranzverbindung zu Anpressrollen aus ALU-Druckguss
- > XL Gehäusegröße für Schweißdrahtrollen-Ø & Gewicht: max. Ø 300 mm/ max. 15 kg
- > Inkl. 2-Takt-, 4-Takt-, Sonder-4-Takt- & Punkt-Schweißfunktion
- > Im MIG/MAG Modus: Induktanz, unter FN Gasvor-(PrG) & Gasnach-Strömzeit (PoG), Soft-Start (Sft), urnBack/Drahrückbrand (bub), Up/Down Fernregelung (u-d), im Sonder-4-Takt-Modus auch noch Startstrom (SCP) und Endkraterstrom (ECP) sowie im MMA Modus: Hot-Start (Hot) & Arc-Force (Arcf) einstellbar
- > JOB Funktion: 10 Schweißprogramme speicherbar
- > Mit optionalem Zubehör und Umpolung auch schutzgasfreies Fülldraht-Schweißen möglich

### Umfangreiche Serienausstattung:

Schlauchpaket MBC 24/4m bzw. 36/4m, Massekabel 3m, Elektrodenhalter-Schweißkabel 4m, Gasschlauch inkl. Quick Fit Schnellverbinder DN5/2,5m, Druckregler mit 2 Manometer inkl. Quick Fit Kupplung DN5, div. Vorschubrollen für Stahl/Edelstahl/CuSi3 & Alu Schweißen

### Optional erhältlich:

STAHL-SET-Mischgas (Schweißdraht G3Si 1 0,8; 1,0 oder 1,2 mm/15kg & 20 lt. Mischgas)

[elmag.at/00285](http://elmag.at/00285); [elmag.at/00286](http://elmag.at/00286); [elmag.at/00287](http://elmag.at/00287) (UVP: 359,- € exkl. / 430,80 € inkl. 20% MwSt.)

WIG-Schlauchpaket SRC 26/4m - Up/Down ([elmag.at/15850](http://elmag.at/15850)) Stahlflasche Argon 20 lt. ([elmag.at/54242](http://elmag.at/54242))

**GRATIS!** Verschleißteile-Set und ein Paar Schweißer-Handschuhe



**M3S 2060 T 4XL**



**M3S 2560 T 4XL**



**M3S 3040 T 4XL**



**M3S 3540 T 4XL**

Modelle		M3S 2060 T 4XL	M3S 2560 T 4XL	M3S 3040 T 4XL	M3S 3540 T 4XL
<b>Technische Daten</b>					
Materialstärke	mm	0,6 - 8	0,6 - 10	0,6 - 12	1,0 - 14
Schweißstrom-Einstellbereich (MIG/MAG)	A	25 - 200	30 - 250	30 - 300	50 - 350
Schweißstrom-Einstellbereich (MMA & WIG)	A	10 - 200	10 - 250	10 - 300	10 - 350
Stahl-Drahtdurchmesser	mm	0,6 - 1,0	0,6 - 1,2	0,6 - 1,2	0,8 - 1,6
Edelstahl-Drahtdurchmesser	mm	0,8 - 1,0	0,8 - 1,2	0,8 - 1,2	1,0 - 1,6
Alu-Drahtdurchmesser	mm	1,0 - 1,2	1,0 - 1,2	1,0 - 1,2	1,0 - 1,6
Einschaltdauer bei 40 °C	% / A	100 / 155	100 / 193	100 / 199	100 / 221
Einschaltdauer bei max. Schweißstrom	% / A	60 / 200	60 / 250	40 / 300	40 / 350
Vorschub-Antrieb	Rollen	4	4	4	4
Original ELMAG-Schlauchpaket	MB	EVO 24/4m	EVO 24/4m	EVO 36/4m	EVO 36/4m
Wirkungsgrad	>	80%	80%	80%	80%
Leistungsaufnahme im Leerlauf	W	25	25	25	25
Netzspannung / Absicherung	V / A	400 / 16	400 / 16	400 / 16	400 / 32
<b>Bestelldaten</b>					
Bestellnummer		<b>15225</b>	<b>15228</b>	<b>15231</b>	<b>15234</b>
Statt-UVP exkl. MwSt.		1.378,50	1.558,50	1.838,50	2.348,50
<b>UVP exkl. MwSt.</b>		<b>1.189,00</b>	<b>1.349,00</b>	<b>1.579,00</b>	<b>1.999,00</b>
UVP inkl. 20% MwSt.		1.426,80	1.618,80	1.894,80	2.398,80



## MIG/MAG, MMA/E-Hand, WIG-Schweißinverter

**P3S 1825M 2L/MV** | [elmag.at/15204](http://elmag.at/15204)

- > 3 Schweißverfahren in einem Gerät, Synergic-Betrieb im MAG Verfahren
- > Max. 180 Ampere bei 25% Einschaltdauer, stufenlos regelbar 20-180A
- > Mono-Phase 1~230V, konform mit ÖKO-Design Richtlinie da Energieeffizienz > 85%
- > 2-Rollen Antrieb inkl. Zahnkranzverbindung zur Anpressrolle aus ALU-Druckguss
- > Inkl. 2-Takt-, 4-Takt- & Punkt-Schweißfunktion, im MIG/MAG Modus: Induktanz, BBT (BurnBackTime) Drahrückbrand und im MMA Modus: Hot-Start & Arc-Force einstellbar
- > Mit optionalem Zubehör und Umpolung auch schutzgasfreies Fülldraht-Schweißen möglich
- > Materialstärke: MAG 0,8 - 5 mm / MMA-Schweißelektroden: Ø 1,6-4,0 mm

### Umfangreiche Serienausstattung:

Schlauchpaket MB EVO 15/3m, Massekabel 25mm<sup>2</sup>/3m, Elektrodenhalter-Schweißkabel 25mm<sup>2</sup>/4m, Gasschlauch inkl. Quick Fit Schnellverbinder DN5/2,5m, Druckregler mit 2 Manometer inkl. Quick Fit Kupplung DN5, Vorschubrollen für 0,6/0,8/0,9/1,0mm Draht

Optional erhältlich:

STAHL-SET-Mischgas (Schweißdraht G3Si 10,8 mm/5kg & 20 lt. Mischgas)

[elmag.at/00281](http://elmag.at/00281) (UVP: 329,- € exkl. MwSt.)

WIG-Schlauchpaket SRC 26V/4m [elmag.at/15810](http://elmag.at/15810) (UVP: 156,- € exkl. MwSt.)

Stahlflasche Argon 20 lt. [elmag.at/54242](http://elmag.at/54242) (UVP: 425,- € exkl. MwSt.)



**GRATIS!** Verschleißteile-Set

STATTPREIS EXKL. MWST. ~~732,-~~

**KABATT -32%**

**499,-**

UVP INKL. 20% MWST. 598,80

STAHL-SET-Mischgas

## MMA/E-Hand-Schweißinverter

**SD 2560T** | [elmag.at/15020](http://elmag.at/15020)

**SD 4060T CEL** | [elmag.at/15030](http://elmag.at/15030)

- > SD 2560T: 10 - 250 A, SD 4060T CEL: 20 - 400 A
- > Schweißelektroden-Ø: SD 2560T: MMA 1,6-5,0 mm / LIFT-WIG 1,0-3,2 mm  
SD 4060T CEL: MMA 1,6-6,0 mm / LIFT-WIG 1,0-4,0 mm
- > Funktionen wie Hot Start+ (=Zündstromerhöhung) & Arc Force+ (=Tropfenablöse) 0-10% einstellbar, Anti Stick voreingestellt, VRD & LIFT-WIG wählbar
- > Thermisch gesteuerter Lüfter
- > GEN POWER: Betrieb mittels spannungsregulierten Stromgenerator möglich, verwendbar mit bis zu 100m Verlängerungskabel (5 x 2,5mm<sup>2</sup>)
- > Geeignet für Reparatur-/Montagebetriebe, Gewerbe, mittlere Industrie, Schweißen im Freien bzw. Offshore, Landwirtschaft, Metallbau bis hin zu Pipelinebau

### Umfangreiche Serienausstattung

**Modell SD 2560T:**

4m Elektrodenhalter-Schweißkabel 35mm<sup>2</sup> / Stecker-Ø 13 mm, 35/50mm<sup>2</sup>  
3m Massekabel 35 mm<sup>2</sup> / Stecker-Ø 13mm, 35/50mm<sup>2</sup>

**Modell SD 4060T CEL:**

4m Elektrodenhalter-Schweißkabel 50mm<sup>2</sup> / Stecker-Ø 13 mm, 35/50mm<sup>2</sup>  
3m Massekabel 50 mm<sup>2</sup> / Stecker-Ø 13mm, 35/50mm<sup>2</sup>

Optionales Zubehör für MMA/E-Hand-Schweißinverter	Bestellnummer	UVP exkl. MwSt.	UVP inkl. 20% MwSt.
SD 1635M PFC/MV - SD 4060T CEL zum LIFT-WIG Schweißen			
WIG-Schlauchpaket SRC 26V/4m, inkl. 19 tlg. Erstausrüstungsset	15810	156,00	187,20
WIG-Schlauchpaket SRC 26V/8m, inkl. 19 tlg. Erstausrüstungsset	15811	209,00	250,80
Gasschlauch 2,5m für Argon/Co2, schnellkuppelbar	15135	19,90	23,88
Druckregler Argon, 0-12 lt./min., inkl. Kupplung	54106	77,00	92,40
Stahlflasche Argon 4.6, 20 lt./ 200bar gefüllt	54242	425,00	510,00



SD 4060T CEL



WIG-Schlauchpaket



Gasschlauch 2,5m



Stahlflasche Argon



Druckregler Argon





**+** Jetzt im ECO-SET-G inkludiert!

## WIG DC, MMA/E-Hand Schweißinverter

**DD 2050M P/PFC/MV ECO-SET-G** | [elmag.at/15041](http://elmag.at/15041)

- > Multivoltageversion: 5 - 200 A bei 230 V oder 5 - 130 A bei 110 V
- > Schweißelektroden-Ø: WIG 1,0-3,2 mm / MMA 1,6-5,0 mm
- > DC Konstant- oder Puls-Schweißstrom (0,5-200 Hz), Hot Start+, Arc Force+
- > 2-Takt-/4-Takt- oder Punkt-Schweißen, JOB-Speicher
- > PFC-Bauweise für stabilen Schweißprozess bei schwankender Netzspannung, bei Stomerzeugerbetrieb oder langen Zuleitungskabeln (bis 100m / 3x2,5mm<sup>2</sup>)
- > Ideal für Stahl, Edelstahl/Chromstahl, Titan oder Kupfer zB. für Auspuffanlagen, Tanks, Karosseriebleche,...
- > WIG-Schlauchpaket SRC 26/4m - HF inkl. UP/DOWN Stromregelung am Handgriff, 4m Elektrodenhalterkabel, 3m Massekabel, Druckregler & 2,5m Gasschlauch mit Schnellkupplungen, uvm.



STATTPREIS EXKL. MWST. ~~1.045,-~~  
**899,-**  
RABATT **-14%**  
UVP INKL. 20% MWST. 1.078,-80



**+** Jetzt im ECO-SET-G inkludiert!

## WIG DC, MMA/E-Hand Schweißinverter

**DD 2560T P ECO-SET-G** | [elmag.at/15046](http://elmag.at/15046)

- > 5 - 250 A bei 400 V
- > Schweißelektroden-Ø: WIG 1,0-3,2 mm / MMA 1,6-5,0 mm
- > DC Konstant- oder Puls-Schweißstrom (0,5-200 Hz), Hot Start+, Arc Force+
- > 2-Takt-/4-Takt- oder Punkt-Schweißen, JOB-Speicher
- > GEN POWER: Betrieb mittels spannungsregulierten Stromgenerator möglich, verwendbar mit bis zu 100m Verlängerungskabel (5 x 2,5mm<sup>2</sup>)
- > Ideal für Stahl, Edelstahl/Chromstahl, Titan oder Kupfer zB. für Auspuffanlagen, Tanks, Karosseriebleche,...
- > WIG-Schlauchpaket SRC 26/4m - HF inkl. UP/DOWN Stromregelung am Handgriff, 4m Elektrodenhalterkabel, 3m Massekabel, Druckregler & 2,5m Gasschlauch mit Schnellkupplungen, uvm.



STATTPREIS EXKL. MWST. ~~1.175,-~~  
**1.059,-**  
RABATT **-10%**  
UVP INKL. 20% MWST. 1.270,-80



**+** Jetzt im ECO-SET-G inkludiert!

## WIG AC/DC, MMA/E-Hand Schweißinverter

**AD 2060M P/PFC/MV ECO-SET-G** | [elmag.at/15061](http://elmag.at/15061)

**AD 2060M P/PFC/MV ECO-SET-W** | [elmag.at/15062](http://elmag.at/15062)

- > Multivoltageversion: 5-200 A bei 230 V oder 5 - 160 A bei 110 V
- > Schweißelektroden-Ø: WIG 1,0-4,0 mm / MMA 1,6-5,0 mm
- > AC/DC Konstant- oder Puls-Schweißstrom (0,3-999 Hz), AC-Rechteckwelle oder AC-Sinuswelle, AC-Balance (+/- 5), AC-Frequenz-Regelung (50-250 Hz), Hot Start+, Arc Force+
- > 2-Takt-/ Repeat-/4-Takt- oder Punkt-Schweißen, JOB-Speicher
- > PFC-Bauweise für stabilen Schweißprozess bei schwankender Netzspannung zb. bei Stomerzeugerbetrieb oder langen Zuleitungskabeln (bis 100m / 3x2,5mm<sup>2</sup>)
- > Ideal für Aluminium, Stahl, Edelstahl/Chromstahl, Titan oder Kupfer zB. für Auspuffanlagen, Tanks, Karosseriebleche, Alu-Gußteile,...
- > Erhältlich als ECO-SET-G (gasgekühlt) oder ECO-SET-W (wassergekühlt)



### Jetzt inkludiert:

- > WIG-Schlauchpaket SRC 26/4m (ECO-SET-G) bzw. SRC 18/4m (ECO-SET-W) - HF inkl. UP/DOWN Stromregelung am Handgriff
- > 4m Elektrodenhalter-Schweißkabel 25mm<sup>2</sup> / SteckerØ 13 mm, 35/50mm<sup>2</sup>
- > 3m Massekabel 25 mm<sup>2</sup> / SteckerØ 13mm, 35/50mm<sup>2</sup>
- > 2,5m Gasschlauch für Argon inkl. Quick Fit Schnellverbinder DNS
- > Druckregler für Argon, 0-12 lt./min. inkl. Quick Fit Kupplung DNS
- > 19 teiliges WIG-Erstausrüstungsset
- > 1 Paar WIG-Schweißhandschuhe Gr. 9,5/XL
- > ECO-SET-W zusätzlich inkl.: Wasserkühleinheit, Transportwagen & Kühlfüssigkeit



**AD 2060M P/PFC/MV ECO-SET-G**  
[elmag.at/15061](http://elmag.at/15061)

STATTPREIS EXKL. MWST. ~~1.735,-~~  
**1.479,-**  
RABATT **-15%**  
UVP INKL. 20% MWST. 1.774,-80

**AD 2060M P/PFC/MV ECO-SET-W**  
[elmag.at/15062](http://elmag.at/15062)

STATTPREIS EXKL. MWST. ~~2.745,-~~  
**2.349,-**  
RABATT **-14%**  
UVP INKL. 20% MWST. 2.818,-80



**+** Jetzt im ECO-SET-W inkludiert!



## Plasma-Schneidinverter CEBORA

**POWER PLASMA 3035/M** | [elmag.at/55811](http://elmag.at/55811)

**PLASMA SOUND PC 70/T** | [elmag.at/55813](http://elmag.at/55813)

**PLASMA SOUND PC 110/T** | [elmag.at/55814](http://elmag.at/55814)

STATTPREIS ~~2.360,-~~ **-10%** **2.125,-**  
UVP INKL. 20% MWST. 2.550,-

STATTPREIS ~~3.877,-~~ **-10%** **3.489,-**  
UVP INKL. 20% MWST. 4.186,80

STATTPREIS ~~4.719,-~~ **-10%** **4.249,-**  
UVP INKL. 20% MWST. 5.098,80

**GRATIS!**  
Zubehör und Verschleißteile



**POWER PLASMA 3035/M**

Modelle	Netzanschluss	Netzabsicherung	Strom einstellbereich	ED bei max. Leistung	Schnittleistung/-geschwindigkeit Stahl in mm (m/min.)		Brennerpaket (serienmäßig)	Luftverbrauch	Gewicht
	Volt	AT	Ampere	bei 40°C	Qualitätsschnitt	Trennschnitt	Type	lt/min / bar	kg
POWER PLASMA 3035/M	230	16	5 - 30	35 %	8 (0,5)	15 (0,12)	CP 40   4 m lang	60 / 3,5	13
PLASMA SOUND PC 70/T	208-440	16	20 - 70	60 %	25 (0,2)	35 (0,08)	CP 70C   6 m lang	230 / 5,5	26
PLASMA SOUND PC 110/T	208-440	32	20 - 110	50 %	35 (0,26)	50 (0,05)	CP 162C   6 m lang	250 / 5,5	34

## Absauganlagen, fahrbar Serie SMART MASTER

- > Kompaktes Basisgerät für sporadische Rauchabsaugung, 230 Volt
- > Dreh- & schwenkbare Absaughaube 360°
- > Drei-Stufen-Filter (Filterfläche 13 m<sup>2</sup>)
- > Absaugleistung mit Arm 950 m<sup>3</sup>/h
- > Geräuschpegel: 72 db(A)

**Armlänge 2 m**  
W3/IFA geprüft  
[elmag.at/58600](http://elmag.at/58600)

**Armlänge 2 m**  
H13 AT-Edition  
[elmag.at/58650](http://elmag.at/58650)

STATTPREIS EXKL. MWST.  
~~1.790,-~~

**1.699,-**

UVP INKL. 20% MWST. 2.038,80

STATTPREIS EXKL. MWST.  
~~1.875,-~~

**1.779,-**

UVP INKL. 20% MWST. 2.134,80

Produktvideo:



**JETZT GRATIS!**  
10 Stück Vorfiltermatten



HINWEIS: ELMAG® bietet die mobilen Absauggeräte SMART-MASTER in zwei Versionen an!

Auswahlkriterien	Österreich	Deutschland
Ausreichende Zulassung für Standardschweißrauch (ohne krebserregende Stoffe)	W3/IFA-Zulassung	W3/IFA-Zulassung
Erforderliche Zulassung für krebserregende Stoffe (wie z.B. Schweißrauch bei Edelstahl- oder Messing-Schweißarbeiten)	H13 AT-Edition (Schwebstofffilter nach GKV 2011, § 15)	W3/IFA-Zulassung

## Absauganlagen, fahrbar Serie PROFI MASTER

- > Robuste Qualität mit leistungsstarkem Filter für regelmäßigen Einsatz im Reparatur bzw. Instandhaltungsbereich, 400 Volt
- > Dreh- & schwenkbare Absaughaube 360°
- > Zwei-Stufen-Filter (Filterfläche 17 m<sup>2</sup>)
- > Absaugleistung mit Arm 1.100 m<sup>3</sup>/h
- > Geräuschpegel: 70 db(A)
- > Optional auf Anfrage Start-Stopp Automatik lieferbar

**Armlänge 3 m**  
W3/IFA geprüft  
[elmag.at/58603](http://elmag.at/58603)

**Armlänge 3 m**  
H13 AT-Edition  
[elmag.at/58653](http://elmag.at/58653)

STATTPREIS EXKL. MWST.  
~~2.889,-~~

**2.745,-**

UVP INKL. 20% MWST. 3.294,-

STATTPREIS EXKL. MWST.  
~~2.889,-~~

**2.669,-**

UVP INKL. 20% MWST. 3.202,80

Produktvideo:



**JETZT GRATIS!**  
10 Stück Vorfiltermatten

**LEICHT GEBRAUCHT**

**Armlänge 3 m**  
H13 AT-Edition  
[elmag.at/V-00852](http://elmag.at/V-00852)

STATTPREIS EXKL. MWST.  
~~2.889,-~~

**1.999,-**

UVP INKL. 20% MWST. 2.398,80







STATTPREIS EXKL. MWST.  
~~1.405,-~~

RABATT  
**-10%**

**1.265,-**


UVP INKL. 20% MWST. 1.518,-

## Induktionsheizgerät

**iDUCTOR W2300** | [elmag.at/59240](http://elmag.at/59240)

- > Ausgangsleistung: 2,3 kW, Netzanschluss: 230 Volt
- > Blitzschnelles Anwärmen ohne offener Flamme
- > Lösen von festsitzenden Schrauben, Muttern, Spurstangen,...
- > Inkl. Induktionsspiralen Ø 23mm/M10/L=150mm & Ø18mm/M8/L=150mm sowie flexiblen Induktionskabel L=2m
- > Optional Induktionsspiralen in verschiedensten Größen Ø 18-52mm(M8-M30), Längen sowie Bauformen lieferbar zb. zum Erhitzen von Spurstangen, als Pad zum Erhitzen von Flächen um zB. Aufkleber, Zierleisten, Klebstoff oder Farbreste,... zu entfernen, oder als flexible Kabel L=1,5-3,5m um diese individuell um das zu erhitzende Werkstück zu legen

RABATT  
**-10%**



Zubehör	Bestellnummer	Statt-UV exkl. MwSt.	UVP exkl. MwSt.	UVP inkl. 20% MwSt.
1 Induktions-Spiralen-Set 6 teilig zu iDuctor W2300, max. 325°C	59243	-277,00	<b>249,00</b>	298,80
2 Induktions-Spirale flach, IPAD 1010, max. 150°C	59252	-160,00	<b>144,00</b>	172,80
3 Induktions-Spirale für Spurstangen, ST70-200, max. 150°C	59253	-115,00	<b>104,00</b>	124,80
4 Induktions-Kabel gerade L=1500mm, max. 325°C	59255	-50,00	<b>45,00</b>	54,00
Induktions-Kabel gerade L=2000mm, max. 325°C	59256	-61,50	<b>55,50</b>	66,60
Induktions-Kabel flexibel L=1100mm, max. 650°C	59257	-88,00	<b>79,00</b>	94,80
Induktions-Kabel flexibel L=2000mm, max. 650°C	59258	-162,00	<b>146,00</b>	175,20
Induktions-Kabel flexibel L=2500mm, max. 650°C	59259	-201,00	<b>181,00</b>	217,20
Induktions-Kabel flexibel L=3000mm, max. 650°C	59260	-257,00	<b>231,50</b>	277,80
Induktions-Kabel flexibel L=3500mm, max. 650°C	59261	-302,00	<b>273,00</b>	327,60

## Induktionsheizgerät, wassergekühlt

**iT 3.5K230 KB** | [elmag.at/58231](http://elmag.at/58231)

- > Ausgangsleistung: 3,5 kW
- > Zum Erwärmen und Lösen von festsitzenden und angerosteten Teilen: Fahrwerksteile, Abgasanlagen, Bremsleitungen, Karosserieteile, Antriebswellen, Lambdasonden, Achsteile
- > Schnelles Lösen von Radmuttern und Schrauben
- > 5 wählbare Heizstufen, 230 Volt, 16A Absicherung
- > 3m Schlauchpaket, 2m Zuleitung
- > Gewicht 16 kg



STATTPREIS EXKL. MWST.

~~2.740,-~~

**2.599,-**

UVP INKL. 20% MWST. 3.118,80

## Induktionsheizgerät, wassergekühlt

**iT 5K400 KB** | [elmag.at/58222](http://elmag.at/58222)

- > Ausgangsleistung: 5 kW
- > Verwendungsmöglichkeiten wie iT 3.5K230 KB
- > 5 wählbare Heizstufen, 400 Volt, 16A Absicherung
- > 3m Schlauchpaket, 8m Zuleitung
- > Gewicht 66 kg



**JETZT GRATIS!**

**Induktionsheizkopf zum stirnseitigen Anwärmen**



STATTPREIS EXKL. MWST.

~~5.456,-~~

RABATT  
**-10%**

**4.899,-**

UVP INKL. 20% MWST. 5.878,80



## Induktionsheizgerät, wassergekühlt

**HDi 11K400 KB** | [elmag.at/58223](http://elmag.at/58223)

- > Ausgangsleistung: 11 kW
- > Zum Entfernen von gebrochenen Bolzen, Stoßdämpfern, ...
- > Zum Richten von Wellen, Spurstangen, Blattfedern, ...
- > Zum Lösen von festsitzenden Achsen, Kugelgelenken, ...
- > Zum Biegen und Formen von Blechen, ...
- > 5 wählbare Heizstufen, 400 Volt, 16A Absicherung
- > 4,25 m Schlauchpaket, 8m Zuleitung
- > Gewicht 120 kg



**JETZT GRATIS!**

**Induktionsheizkopf zum stirnseitigen Anwärmen**



STATTPREIS EXKL. MWST. ~~8.787,-~~

**RABATT -10%**

**7.839,-**

UVP INKL. 20% MWST. 9.406,80

## Induktionsheizgerät, wassergekühlt

**HDi 16K400 KB** | [elmag.at/58224](http://elmag.at/58224)

- > Ausgangsleistung: 16 kW
- > Verwendungsmöglichkeiten wie HDi 11k400 KB
- > 5 wählbare Heizstufen, 400 Volt, 32A Absicherung
- > 4,25 m Schlauchpaket, 8m Zuleitung
- > Gewicht 130 kg



**JETZT GRATIS!**

**Induktionsheizkopf zum stirnseitigen Anwärmen**



STATTPREIS EXKL. MWST. ~~10.917,-~~

**RABATT -10%**

**9.829,-**

UVP INKL. 20% MWST. 11.794,80

## Induktionsheizgerät, wassergekühlt

**HDi 18K400 TC** | [elmag.at/58228](http://elmag.at/58228)

- > Ausgangsleistung: 18 kW
- > Verwendungsmöglichkeiten wie HDi 11K400 KB jedoch auch erweiterbar für das temperaturgeregelte Erhitzen von Teilen mittels optionalem Thermosensor.
- > Inkl. 7" Touch-Screen mit Timerfunktion, Temperaturanzeige der Kühlflüssigkeit, der Elektronik und des Transformators (C°/F)
- > 5 wählbare Heizstufen, 400 Volt, 32A Absicherung
- > 4,25 m Schlauchpaket, 8m Zuleitung
- > Gewicht 130 kg



**JETZT GRATIS!**

**Induktionsheizkopf zum stirnseitigen Anwärmen**



STATTPREIS EXKL. MWST. ~~11.767,-~~

**RABATT -10%**

**10.590,-**

UVP INKL. 20% MWST. 12.708,-

## Induktionsheizgerät, wassergekühlt

**HDi 21K400 TC** | [elmag.at/58229](http://elmag.at/58229)

- > Ausgangsleistung: 21 kW
- > Verwendungsmöglichkeiten wie HDi 18K400 TC
- > Inkl. 7" Touch-Screen mit Timerfunktion, Temperaturanzeige der Kühlflüssigkeit, der Elektronik und des Transformators (C°/F)
- > 5 wählbare Heizstufen, 400 Volt, 32A Absicherung
- > 4,25 m Schlauchpaket, 8m Zuleitung
- > Gewicht 140 kg



**JETZT GRATIS!**

**Induktionsheizkopf zum stirnseitigen Anwärmen**



STATTPREIS EXKL. MWST. ~~14.042,-~~

**RABATT -10%**

**12.639,-**

UVP INKL. 20% MWST. 15.166,80



## Keilriemen-Bohrmaschinen-SETS Serie KBM

RABATT BIS  
**-16%**

- > Solider Bohrtisch mit integrierter Spannplatte, T-Nute und integrierter Kühlmittelrinne
- > Antrieb über Qualitätskeilriemen, Bohrspindel mit Präzisionslager
- > Geschliffene Stahlsäule mit Zahnstange
- > Sicherheitsschalter mit Not-Aus-Taster und Nullspannungsauslöser

**Umfangreiche Serienausstattung:** Schnellspannbohrfutter, LED-Beleuchtung, R/L-Lauf (bei Modellen 16-32), Kegeldorn, Austreibkeil, Werkzeugsatz

**+** Jetzt im SET inkludiert!

Maschinenschraubstock, 2 Spannschrauben und HSS-Spiralbohrerkassette, 1-13 mm bei KBM 13/16 und 14,5 - 30 mm bei KBM 25/32



KBM 13 TN



KBM 32 SN

Modelle		KBM 13 TN	KBM 16 TN	KBM 16 SN	KBM 25 TN	KBM 25 SN	KBM 32 SN
Technische Daten							
Bohrleistung in Stahl	mm	13	16	25	16	25	32
Spindelaufnahme	MK	MK 2	MK 2	MK 3	MK 2	MK 3	MK 4
Drehzahlbereich	UpM	500 - 2.500	100 - 2.000	100 - 2.000	100 - 2.000	100 - 2.000	80 - 1.700
Drehzahlstufen	-	5	12	16	12	16	12
Pinolenhub	mm	60	80	80	80	80	120
Spindelausladung	mm	127	195	195	195	213	260
Bohrtischfläche	mm	197 x 197	300 x 310	355 x 355	300 x 310	355 x 355	475 x 425
Netzanschluss	V/Hz	230/50-60	400/50-60	400/50-60	400/50-60	400/50-60	400/50-60
Gewicht	kg	30	56	72	64	81	130
Bestelldaten							
Bestellnummer		16030	16031	16032	16035	16033	16034
Statt-UVp exkl. MwSt.		510,00	760,00	815,00	975,00	1.030,00	1.320,00
UVp exkl. MwSt.		430,00	650,00	699,00	822,00	870,00	1.130,00
UVp inkl. 20% MwSt.		516,00	780,00	838,80	986,40	1.044,00	1.356,00

## Keilriemen-Bohrmaschinen-SET KBM 25 S Vario | [elmag.at/16037](http://elmag.at/16037)

- > Digitale Drehzahlanzeige
- > Bedienhebel für Drehzeleinstellung
- > Drehzahlverstellung mittels Variatorscheibe
- > Teleskopbohrfutterschutz CE

RABATT  
**-16%**

**+** Jetzt im SET inkludiert!

Maschinenschraubstock, 2 Spannschrauben und HSS-Spiralbohrerkassette



KBM 25 S Vario

Modell	25 S Vario	
Bestelldaten		
Bohrleistung in Stahl	mm	25
Spindelaufnahme	MK	MK3
Drehzahlbereich	UpM	440 - 2.200
Drehzahlstufen	-	stufenlos
Pinolenhub	mm	150
Säulendurchmesser	mm	80
T-Nutbreite	mm	14
Gewicht	kg	95
Spindelausladung	mm	215
Pinolenabstand Tisch	mm	365
Motorleistung	W	1.500
Netzanschluss	V/Hz	400/50-60
Bestelldaten		
Bestellnummer	16037	
Statt-UVp exkl. MwSt.	1.280,00	
UVp exkl. MwSt.	1.075,00	
UVp inkl. 20% MwSt.	1.290,00	



### Getriebe-Säulenbohrmaschinen

#### GBM 3/25 & 3/30 - Sets

- > Automatischer Pinolenvorschub (bei GBM 3/30 SNA)
- > Digitale Tiefenanzeige
- > Bearbeitete Fußplatte
- > Zweistufiger Motor
- > Schnellläufer, bis 3.010 UpM
- > 4 Vorschubstufen (bei GBM 3/30 SNA)
- > Vorschubgeschwindigkeiten 0,1 / 0,15 / 0,22 / 0,3 mm/U
- > Pinolenaufnahme MK3
- > 400 Volt Spannung



Jetzt im SET inkludiert!

**Schneidölspray 350 ml,  
Maschinenschraubstock,  
2 Spannschrauben und  
HSS-Spiralbohrerkassette**



GBM 3/25 TNE



GBM 3/30 SNA

RABATT BIS  
**-20%**

Modelle	Bohrleistung Stahl	Drehzahlstufen / -bereich	Pinolen- hub	Pinolenabstand zum Tisch	Ausladung	Motor- leistung	Gewicht	Bestell- nummer	Statt-UVP exkl. MwSt.	UVV exkl. MwSt.	UVV inkl. 20% MwSt.
	max. mm	Anzahl / UpM	max. mm	max. mm	mm	W	kg				
GBM 3/25 TNE	25	8 / 105-2.900	120	0 - 580	255	900 / 650	130	82002	3.195,00	<b>2.570,00</b>	3.084,00
GBM 3/25 SNE	25	8 / 105-2.900	120	0 - 840	255	900 / 650	180	82005	3.485,00	<b>2.940,00</b>	3.528,00
GBM 3/30 SNA	30	8 / 75-3.010	150	50 - 820	320	900 / 1.200	210	82007	4.890,00	<b>3.999,00</b>	4.940,00

### Getriebe-Säulenbohrmaschine

#### GBM 4/35 SGA - Set | [elmag.at/82013](http://elmag.at/82013)

- > Bohrleistung 35 mm
- > Elektromagnetischer Pinolenvorschub (0,1 / 0,15 / 0,22 / 0,33 mm/U)
- > Pinolenhub 150 mm
- > Spindelausladung 320 mm
- > Automatischer Werkzeugauswurf
- > Laufruhiges Qualitätsgetriebe mit hochbelastbarer Schrägverzahnung
- > Bohrspindel mit Präzisionslager rechts/linkslauf
- > Gewindeschneidmodus mit am Bedienhebel schaltbarer Drehrichtungsumkehr



Jetzt im SET inkludiert!

**Maschinenschraubstock,  
2 Spannschrauben und  
HSS-Spiralbohrerkassette**



RABATT  
**-18%**

Modell	Bohrleistung Stahl	Drehzahlstufen / -bereich	Pinolen- hub	Pinolenabstand zum Tisch	Motor- leistung	Gewicht	Bestell- nummer	Statt-UVV exkl. MwSt.	UVV exkl. MwSt.	UVV inkl. 20% MwSt.
	max. mm	Anzahl / UpM	max. mm	max. mm	W	kg				
GBM 4/35 SGA	35	8 / 75-3.010	150	100 - 860	1.500 / 1.800	310	82013	6.020,00	<b>4.940,00</b>	5.928,00






Abb. zeigt Maschine inkl. optionalem Untergestell (Art. Nr. 81038)

## Gewindeschneidarme Serie EGM

**RABATT BIS -21%**

- > Die schwenkbare nSchneidarme mit großem Radius ermöglichen die einfache Positionierung des Gewindebohrers am Werkstück
- > Gewindeschneiden in jedem gewünschten Winkel von 0° bis 90°
- > Geeignet für Materialien wie Stahl, Edelstahl und Aluminium
- > Höchste Genauigkeit, sehr zeitsparendes Bohrsystem
- > Bedienung über Touchdisplay
- > Digitale Drehmomentüberwachung und Gewindetiefeneinstellung
- > Inklusive Schnellwechselfutter mit integrierter Rutschkupplung
- > Untergestell optional erhältlich (Art. Nr. 81038)

Produktvideo:



Optionales Zubehör	Bestellnummer	Statt-UVP exkl. MwSt.	UVP exkl. MwSt.	UVP inkl. 20% MwSt.
Fahrbares Untergestell	<b>81038</b>	560,00	<b>460,00</b>	552,00
MH 300 Magnethalter zu EGM 316	<b>81041</b>	430,00	<b>360,00</b>	432,00
MH 600 Magnethalter zu EGM 336	<b>81042</b>	515,00	<b>430,00</b>	516,00

Modelle	Gewindebohrungen	Arbeitsradius	Winkel	Drehzahlbereich	Spannung	Motorleistung	Gewicht	Bestellnummer	Statt-UVP exkl. MwSt.	UVP exkl. MwSt.	UVP inkl. 20% MwSt.
		mm	°	UpM	Volt	W					
<b>EGM 316</b>	M3 - M16	1.100	0 - 90	0 - 312	230	600	25	<b>81037</b>	1.440,00	<b>1.140,00</b>	1.368,00
<b>EGM 336</b>	M6 - M36	1.100	0 - 90	0 - 150	230	1.200	45	<b>81039</b>	1.790,00	<b>1.575,00</b>	1.890,00



## Getriebe Fräs- und Bohrmaschine MFB 40 TGV

**RABATT -19%**

- > Hochqualitative High-Tech Maschine für alle Einsatzbereiche
- > Im Ölbad laufendes Hochleistungsgetriebe
- > Präzisions-Mikrovorschub
- > Integrierte Gewindeschneideeinrichtung
- > Frässpindel mit Präzisionslager und Anzugsspindel für hohe Sicherheit
- > Leichtgängiger Kreuztisch mit T-Nuten und Kühlmittelrinne
- > Kreuztisch X-Achse mit stufenlos einstellbarem Vorschub und Eilgang
- > Integriertes Kühlmittelsystem mit Rücklauf, Tank im Maschinensockel



Modell	MFB 40 TGV	
<b>Technische Daten</b>		
Bohrleistung in Stahl	mm	40
Fräsleistung Plan/Schaft	mm	76/32
Pinolenhub	mm	120
Frästischfläche	mm	730 x 210
T-Nutbreite	mm	14
Drehzahlbereich	UpM	6/75 - 1.600
Tischweg X x Y	mm	500 x 210
Spindelausladung	mm	210
Pinolenabstand Tisch	mm	25 - 450
Netzanschluss	V/Hz	400/50-60
Gewicht	kg	315
<b>Bestelldaten</b>		
Bestellnummer	<b>82153</b>	
Statt-UVP exkl. MwSt.	3.090,00	
UVP exkl. MwSt.	<b>2.750,00</b>	
UVP inkl. 20% MwSt.	<b>3.300,00</b>	



### Universal-Drehmaschine

**PROFI 1000/180 N** | [elmag.at/88153](http://elmag.at/88153)

- > „CE“-konforme Maschinen mit höchster Sicherheit und Maschinengenauigkeit nach DIN
- > Mit digitaler Positionsanzeige
- > Langlebiges Hauptgetriebe mit im Ölbad laufenden Zahnradern
- > Spindelbohrung 38 mm für überlange Wellen
- > Spindelaufnahme CAMLOCK D1-4 DIN 55029, Spindelkegel MK 5



**RABATT  
-22%**



Modell	PROFI 1000/180 N
<b>Technische Daten</b>	
Spitzenweite / Spitzenhöhe	1.000 / 180 mm
Drehdurchmesser über Bett / Schlitten	360 / 224 mm
Spindelbohrung	51 mm
Spindeldrehzahlen Anzahl / Bereich	8 / 70 - 2.000 UpM
Motorleistung, 400 Volt	1,5 kW
Gewicht	520 kg
<b>Bestelldaten</b>	
Bestellnummer	<b>88153</b>
Statt-UVP exkl. MwSt.	<del>10.380,00</del>
<b>UVP exkl. MwSt.</b>	<b>8.125,00</b>
UVP inkl. 20% MwSt.	9.750,00

**GRATIS!** RÖHM-Drehfutter und Schnellwechsel-Stahlhalter-Set



**RÖHM**



### Universal-Drehmaschinen


**Serie INDUSTRIE**

- > „CE“-konforme Maschinen mit höchster Sicherheit und Maschinengenauigkeit nach DIN
- > Leistungsstark und robust für Gewerbe & Industrie
- > Kühlmittelbehälter und -pumpe im Maschinensockel integriert
- > Inkl. digitaler 3-Achs-Positionsanzeige „SINO“
- > **Lieferzeit auf Anfrage unter [elmag.at/Bestellnummer](http://elmag.at/Bestellnummer)**



**RABATT  
-17%**

Modelle	INDUSTRIE 1000/230 HD	INDUSTRIE 1500/230 HD	INDUSTRIE 2000/230 HD
<b>Technische Daten</b>			
Spitzenweite / Spitzenhöhe	1.000 / 230 mm	1.500 / 230 mm	2.000 / 230 mm
Drehdurchmesser über Bett / Schlitten	460 / 290 mm	460 / 290 mm	460 / 290 mm
Spindelbohrung	80 mm	80 mm	80 mm
Spindeldrehzahlen Anzahl / Bereich	12 / 25 - 1.800 UpM	12 / 25 - 1.800 UpM	12 / 25 - 1.800 UpM
Motorleistung, 400 Volt	5,5 kW	5,5 kW	5,5 kW
Gewicht	2.635 kg	2.835 kg	3.055 kg
<b>Bestelldaten</b>			
Bestellnummer	<b>88173</b>	<b>88174</b>	<b>88175</b>
Statt-UVP exkl. MwSt.	<del>28.760,00</del>	<del>32.500,00</del>	<del>35.800,00</del>
<b>UVP exkl. MwSt.</b>	<b>23.625,00</b>	<b>26.690,00</b>	<b>29.360,00</b>
UVP inkl. 20% MwSt.	28.350,00	32.028,00	35.232,00



**INDUSTRIE 1000/230 HD**

**GRATIS!** RÖHM-Drehfutter und Schnellwechsel-Stahlhalter-Set



**RÖHM**





## Schwenkbiegemaschine

**SBM 1270x2,0mm HSS 2,0** | [elmag.at/81108](http://elmag.at/81108)

### Moderne Biegetechnik - optimales Handling

- > Arbeits- bzw. Abkantlänge max. 1.270 mm
- > Blechstärke bis 2 mm
- > Großer Biegewinkel 0 - 135°
- > Biegegangensegmente aus hochlegiertem, geschliffenem Spezialstahl
- > Ober- und Biegegangensegmente entnehm- und verschiebbar, Unterwange Monoblock
- > Segmentbreiten 25/30/35/40/45/50/75/100/150/200/(250)/270 mm
- > Öffnungsweite zwischen Ober- und Unterwange max. 48 mm
- > Präzise Ober- und Biegegangenverstellung für rasche Anpassung an unterschiedliche Materialstärken
- > Exzentertechnik für mühelose Biegegangenbetätigung
- > Kräftiger Zylinder für kraftsparendes Arbeiten
- > Robuste, sehr langlebige Konstruktion



**RABATT -25%**

Modell	Blechstärke max.	Arbeitslänge max.	Oberwangen-segmente	Biegegangen-segmente	Unterwangen-Segmente	Öffnung max.	Biegewinkel	Gewicht	Bestell-nummer	Statt-UVp exkl. MwSt.	UVp exkl. MwSt.	UVp inkl. 20% MwSt.
	mm	mm										
SBM 1270x2,0mm HSS 2,0	2,0	1.270	12	12	1	48	0-135	335	81108	2.650,00	1.999,00	2.398,80



## Elektrohydraulische Werkstattpressen Serie WPMEH

**RABATT -10%**

- > Elektrohydraulischer Antrieb, zwei Antriebsgeschwindigkeiten
- > Hydraulikzylinder seitlich verstellbar
- > Schaltventil für Permanent-Arbeitsgeschwindigkeit
- > Pressentisch mit Absteckbolzen und Presstischkette für komfortable Höhenverstellung
- > Zusätzliche manuelle Handpumpe
- > Inkl. Überlast-Sicherheitsventil und Pressdruckmanometer
- > Zylinderkolben verchromt



**WPMEH 100/2-K**

Modelle	WPMEH 60/2-K	WPMEH 100/2-K	WPMEH 160/2-K
<b>Technische Daten</b>			
Pressleistung max.	t	60	100
Öldurchfluss Stufe 1/2	l/min	2,82/ 11,84	5,64/ 17,2
Kolbengeschwindigkeit Stufe 1/2	mm/s	8,69/2,07	7,54/2,47
Rücklaufgeschwindigkeit	mm/s	10,79	9,06
Motorleistung	kW	1,5	2,2
Netzanschluss	V/Hz	400/50-60	400/50-60
Gewicht	kg	540	970
<b>Bestelldaten</b>			
Bestellnummer	81811	81816	81817
Statt-UVp exkl. MwSt.	8.160,00	10.195,00	14.630,00
UVp exkl. MwSt.	7.350,00	9.180,00	13.190,00
UVp inkl. 20% MwSt.	8.820,00	11.016,00	15.828,00



### Bandsägemaschine

**EasyCut 275.230 DG** | [elmag.at/78900](http://elmag.at/78900)

- > Die Serie EasyCut ist eine universelle Schwerkraftbandsäge mit robustem Gusseisensägerahmen und Sägeband mit einer Höhe von 27 mm
- > Präzise Führung des Sägebandes durch Hartmetall-Führungen
- > Der Sägerahmen ist mit vorgespannten Kegelrollenlagern montiert
- > Synchron laufende Bürsten für die Entfernung der Späne
- > Die Vorschubgeschwindigkeit des Sägerahmens wird durch einen Hydraulikzylinder mit Überlaufventil stufenlos geregelt



**RABATT  
-10%**



0°	45°R	60°R	45°L	230
230	190	120	170	
275x180	190x150	120x100	185x100	
250x230	170x230	120x100	90x230	
230	180	100	150	

STATTPREIS EXKL. MWST.

~~5.150,-~~

**4.630,-**

UVP INKL. 20% MWST. 5.566,-

Modell	Betriebsart	Gehrungsbereich	Sägebandgeschwindigkeit	Sägebandabmessungen	Reststücklänge	Einlaufhöhe	Abmessungen lxbxh	Antrieb	Gewicht
		°	m/min	mm	mm	mm	mm	kW / V / Hz	kg
<b>275.230 DG</b>	manuell	-45° bis 60°	40/80	2.720x27x0,9	20	978	1.588x1.150x1.477	1,1/1,5/3x400/50	370

### Bandsägemaschinen

**BOMAR Serie Ergonomic**

- > Universelle Bandsägemaschine mit robustem Gussägerahmen und Sägeband von 27 mm
- > Die präzise Hartmetallführung des Sägebandes stellt die Voraussetzung für ausgezeichnete Schnittleistung dar
- > Antrieb 1,5 bzw. 2,2 kW, 3x400 / 50 V / Hz
- > Hydraulischer Schnittdrucküberwachung und stufenlos einstellbare Sägebandgeschwindigkeit bei halbautom. Modellen

**RABATT BIS  
-14%**



**DG:** Doppelgehrung 60° rechts / 45° links  
**DGH:** Doppelgehrung mit Halbautomatik

		320.258 DG/DGH	340.278 DG/DGH	375.308 DGH
	0°	258	278	308
	45°	210	260	250
	60°	135	155	155
	0°	250	275	308
	45°	195	230	235
	60°	110	115	105
	0°	320x100	340x100	375x220
	45°	210x100	230x100	235x200
	60°	135x100	145x100	150x95
	0°	275x250	340x275	340x308
	45°	185x245	230x255	220x285
	60°	135x110	145x115	160x105

Modelle	Betriebsart	Gehrungsbereich	Sägebandgeschwindigkeit	Sägebandabmessungen	Reststücklänge	Gewicht	Bestellnummer	Statt-UVP exkl. MwSt.	UVP exkl. MwSt.	UVP inkl. 20% MwSt.
		°	m/min	mm	mm	kg				
<b>320.258 DG</b>	manuell	-45° bis 60°	20-120	2.910x27x0,9	20	390	<b>78903</b>	<del>6.400,00</del>	<b>5.760,00</b>	6.912,00
<b>320.258 DGH</b>	halbautom.	-45° bis 60°	20-120	2.910x27x0,9	20	390	<b>78904</b>	<del>9.610,00</del>	<b>8.620,00</b>	10.344,00
<b>340.278 DG</b>	manuell	-45° bis 60°	20-120	3.125x27x0,9	20	400	<b>78905</b>	<del>7.270,00</del>	<b>6.550,00</b>	7.860,00
<b>340.278 DGH</b>	halbautom.	-45° bis 60°	20-120	3.125x27x0,9	20	400	<b>78906</b>	<del>10.950,00</del>	<b>9.390,00</b>	11.268,00
<b>375.308 DGH</b>	halbautom.	-45° bis 60°	20-120	3.380x27x0,9	20	400	<b>78913</b>	<del>11.535,00</del>	<b>10.750,00</b>	12.900,00



**Bohrerschleifmaschinen  
Serie DBG**

**RABATT  
-25%**



**DBG 315 W**



**DBG 832 W**

- > CBN-Schleifscheibe für HSS
- > Einstellvorrichtung für Spitzenwinkel 95°-135°
- > Freiwinkel- und Kreuzanschiff-Schleiffunktion
- > Für Bohrer-Ø 2-15 bzw. 8-32 mm
- > 11 Spannzangen 3-13 mm (Mod. DBG 315 W) bzw. 23 Spannzangen 8-30 mm (Mod. DBG 832 W)



Optional erhältlich	Bestellnummer	UVP exkl. MwSt.
Schleifscheibe SDC zu DBG 315 W	<b>61006</b>	<b>99,00</b>
Schleifscheibe SDC zu DBG 832 W	<b>61016</b>	<b>234,00</b>
Spannzangenaufnahme für Spannzangen ER 20, Ø 14 - 15 mm	<b>61007</b>	<b>41,50</b>
Spannzangenaufnahme für Spannzangen ER 40, Ø 31 - 32 mm	<b>61018</b>	<b>83,50</b>
Spannzangenset ER 20, Ø 14 - 15 mm	<b>61009</b>	<b>19,00</b>
Spannzangenset ER 40, Ø 31 - 32 mm	<b>61019</b>	<b>31,00</b>

Modelle	DBG 315 W	DBG 832 W
<b>Technische Daten</b>		
Schleifbereich Bohrer-Ø	2,1-15 mm	8-32 mm
Schleifbereich Spitzenwinkel	95°-135°	95°-135°
Drehzahl	4.400 UpM	4.400 UpM
Netzanschluss	230 V / 50-60 Hz	230 V / 50-60 Hz
Länge x Breite x Höhe	32x18x19 cm	49x25x26 cm
<b>Bestelldaten</b>		
Bestellnummer	<b>61000</b>	<b>61010</b>
Statt-UVP exkl. MwSt.	665,00	1.490,00
<b>UVP exkl. MwSt.</b>	<b>499,00</b>	<b>1.120,00</b>
UVP inkl. 20% MwSt.	598,80	1.344,00

**+** **JETZT GRATIS bei beiden Modellen!**  
Spannzangenaufnahme und Spannzangenset ER 20 bzw. ER 40



**MKS 315 RLSS-N**



**Metall-Kreissägemaschinen  
Serie MKS RLSS-N**



**RABATT BIS  
-11%**

- > Inkl. Kühlmittleinrichtung
- > Für Stahl, Eisen, Leichtmetalle, Vollmaterial und Profile
- > 2 Drehzahlen 40 und 80 UpM
- > Genauester gratfreier Schnitt in jedem Schnittwinkel
- > **SUPER-SET inkl. Sockel, Materialständer, Sägeblatt HSS und Kühlmittelkonzentrat 1:10 verdünnbar**



Modelle	MKS 250 RLSS-N	MKS 300 RLSS-N	MKS 315 RLSS-N
<b>Technische Daten</b>			
Schnittbereich 90°	70 / 70x70 / 55x95	80 / 80x80 / 100x70	90 / 80x80 / 115x70
Schnittbereich 45°	65 / 55x55 / 50x60	80 / 70x70 / 80x70	80 / 70x70 / 70x70
Spannweite Schraubstock	100 mm	105 mm	120 mm
Sägeblattdurchmesser	250 mm	300 mm	315 mm
Elektromotor	0,95 und 1,32 kW / 400 V	1,1 und 1,5 kW / 400 V	1,5 und 2,2 kW / 400 V
<b>Bestelldaten</b>			
Bestellnummer	<b>78020</b>	<b>78021</b>	<b>78022</b>
Statt-UVP exkl. MwSt.	2.525,00	2.770,00	3.630,00
<b>UVP exkl. MwSt.</b>	<b>2.250,00</b>	<b>2.460,00</b>	<b>3.250,00</b>
UVP inkl. 20% MwSt.	2.700,00	2.952,00	3.900,00



### Kombischleifmaschine

**KSM 150/686** | [elmag.at/61090](http://elmag.at/61090)

- > Kombi-Schleifmaschine für den vielfältigen Einsatz.
- > Formen - Umschleifen - Schärfen

Modell	KSM 150/686	
Schleifscheibe Ø / Breite / Bohrung	mm	150 / 20 / 12,7
Schleifgeschwindigkeit	m/s	23,4
Schleifbandgeschwindigkeit	m/s	15,4
Schleifbandbreite / -länge	mm	50 / 686
Planschleiffläche	mm	285x50
Drehzahl	UpM	2.980
Antrieb Motorleistung	W	250
Netzspannung/-frequenz	V/Hz	230/50-60
Gewicht	kg	7
Bestellnummer	<b>61090</b>	
Statt-UVP exkl. MwSt.	81,50	
<b>UVP exkl. MwSt.</b>	<b>65,00</b>	
UVP inkl. 20% MwSt.	78,00	

RABATT  
**-20%**



### Nass-Trockenschleifbock

**NTS 150/200** | [elmag.at/61035](http://elmag.at/61035)

Der Nass-/Trockenschleifbock NTS 150/200 ist vielseitig einsetzbar für Nass- und Trockenschleifarbeiten, ideal für Hobby- und Heimwerker. Die robuste Metallkonstruktion und der große Wassertank aus rostfreiem Material sorgt für eine lange Lebensdauer der Schleifmaschine.

Modell	NTS 150/200	
Schleifscheibe links Ø / Breite	mm	200 / 40
Schleifscheibe rechts Ø / Breite	mm	150 / 20
Schleifscheibenbohrung	mm	32
Schleifgeschwindigkeit	m/s	23
Drehzahl	UpM	2.980
Antrieb Motorleistung	W	250
Netzspannung/-frequenz	V/Hz	230/50-60
Gewicht	kg	8,2
Bestellnummer	<b>61035</b>	
Statt-UVP exkl. MwSt.	<del>87,00</del>	
<b>UVP exkl. MwSt.</b>	<b>69,00</b>	
UVP inkl. 20% MwSt.	82,80	

RABATT  
**-21%**



### Doppelschleifmaschine

**DSM 200/150 WTN** | [elmag.at/61056](http://elmag.at/61056)

Nass-/Trockenschleifmaschine für das präzise Schärfen und Formen von Bohr-, Dreh-, Drechsel- und Schneidwerkzeugen.

- > Ruhiger, vibrationsfreier Rundlauf
- > Langsam laufende Nassschleifscheibe Ø 200x40 mm, Korngröße 80

Modell	DSM 200/150 WTN	
Schleifscheibe links Ø / Breite	mm	200 / 40
Schleifscheibe rechts Ø / Breite	mm	150 / 25
Schleifscheibenbohrung	mm	32
Schleifgeschwindigkeit	m/s	23
Drehzahl	UpM	2.950
Antrieb Motorleistung	W	520
Netzspannung/-frequenz	V/Hz	230/50-60
Gewicht	kg	17,5
Bestellnummer	<b>61056</b>	
Statt-UVP exkl. MwSt.	<del>270,00</del>	
<b>UVP exkl. MwSt.</b>	<b>170,00</b>	
UVP inkl. 20% MwSt.	204,00	

RABATT  
**-37%**







**Steintrennmaschinen**

**SUPREME 120S - SET** | [elmag.at/61122](http://elmag.at/61122)

**SUPREME 150S - SET** | [elmag.at/61123](http://elmag.at/61123)

Präzisions-Brückensäge für den professionellen Einsatz. Baustellenmaschine für Granit- und Marmorplatten, Ziegel, Naturstein, Betonblöcke, Keramik, Fliesen und Feinsteinzeug.

- > Inkl. Universal-DiaProfi UNI - Diamantscheibe Ø 300 mm
- > Umfangreiches Zubehör auf Anfrage erhältlich  
Zusatztisch, Befestigungsklemmen, Front-Handgriff, Handgriff beim Motor (zum Eintauchen), Längsanschlag, Motor 2,2 kW (400 Volt)
- > Inkl. Radsatz und Laserschnittanzeig

Modelle	Schnittleistung		Diamanttrennscheibe		Elektromotor			Bestellnummer	Gew.	Gew.	Bestellnummer	UVP inkl. 20% MwSt.
	Tiefe	Länge	mm	mm	Nennleistung	Spannung/Frequenz	kg					
	mm	mm	mm	mm	kW	V/Hz	kg					
SUPREME 120 S-SET	85	1.200	300	25,4	2,2	230/50	86	61122	-2.545,00	<b>2.340,00</b>	2.808,00	
SUPREME 150 S-SET	85	1.500	300	25,4	2,2	230/50	92	61123	-2.690,00	<b>2.485,00</b>	2.982,00	



ZSM-XL 890/700 - SET

**Ziegelschneidmaschinen**

**ZSM-L 890/700 - SET** | [elmag.at/61375](http://elmag.at/61375)

**ZSM-XL 890/700 - SET** | [elmag.at/61376](http://elmag.at/61376)

Robuster Aufbau mit Direktantrieb für den Bausektor. Geeignet für das Schneiden von Ziegel, Poroton, Marmor und allgemeines Baustellenmaterial. Schnitttiefe über Schnellarretierung einfach zum einstellen.

- > Inkl. Radsatz, Transporthacken und Wasserpumpe
- > Hochgelagerter Schneidstisch für optimale Kontrolle
- > Leicht beweglicher Schlitten auf Stahlrollen mit Präzisionskugellagern
- > Inkl. Diamanttrennscheibe Ø 700 mm für universellen Einsatz

Modelle	Schnittleistung		Diamanttrennscheibe		Elektromotor			Bestellnummer	Gew.	Gew.	Bestellnummer	UVP inkl. 20% MwSt.
	Tiefe	Länge	mm	mm	Nennleistung	Spannung/Frequenz	kg					
	mm	mm	mm	mm	kW	V/Hz	kg					
ZSM-L 890/700 - SET	250	400	700	30	4	400/50	135	61375	-3.220,00	<b>2.935,00</b>	3.522,00	
ZSM-XL 890/700 - SET	250	520	700	30	4	400/50	140	61376	-3.535,00	<b>3.225,00</b>	3.870,00	



## Hochfrequenz-Flaschenrüttler

### Serie HFFR

Die Hochfrequenz-Flaschenrüttler mit integr. Frequenzumrichter überzeugen durch ihre kompakte Bauweise und bilden somit eine Einheit. Bestehend aus Rüttler, Schutzschlauch, Schaltergehäuse und Anschlusskabel mit Schuko-Stecker. Die sehr hohe Verdichtungsleistung garantiert hohe Ausfallsicherheit.



Modelle	Flaschen-Ø	Schlauchlänge	Kopflänge	Verdichtungsleistung	Frequenz	Lautstärke	Gewicht	Bestellnummer	UVP exkl. MwSt.	UVP inkl. 20% MwSt.
	mm	m	mm	m³/h	Hz	dB(A)	kg			
HFFR 38/5	38	5	404	20	12.000	70	14,5	64670	995,00	1.194,00
HFFR 50/5	50	5	468	40	12.000	76	20	64671	995,00	1.194,00
HFFR 59/5	59	5	499	45	12.000	79	22,8	64672	995,00	1.194,00

## Fugenschneider

### FSB-503 | [elmag.at/63083](http://elmag.at/63083)

Asphalt und Beton werden mit dieser Maschinenserie einzigartig geschnitten. Das Modell ist für Diamantscheiben von Ø 350 / Ø 400 / Ø 450 / Ø 500 mm je nach gewünschter Schnitttiefe ausgelegt.

- > Schwerer verwindungssteifer Maschinenrahmen für einen optimalen geraden Schnitt
- > Optimale Gewichtsverteilung
- > Einstellbare Linienführung
- > Max. Schnitttiefe 110/135/160/185 mm
- > 40 Liter Wassertank
- > Honda GX390 Motor - 10,2 PS
- > Gewicht: 127 kg
- > **Diamantscheibe optional erhältlich**

STATTPREIS EXKL. MWST. ~~1.990,-~~  
**RABATT -11%**  
**1.780,-**  
 UVP INKL. 20% MWST. 2.136,-



## Rüttelplatte reversierbar

### Serie RPB

Hiermit können große Flächen mit leistungsstarken Maschinen verdichtet werden. Rüttelplatten mit sehr hoher Verdichtungsleistung in den unterschiedlichsten Ausführungen je nach Kundenbedarf. Bei allen Modellen ist die Maschine durch einen hochwertigen Schutzrahmen aus Stahl durch Beschädigungen geschützt. Inkl. Transporthaken.

- > Stufenlos hydraulisch verstellbar Vorwärts- bzw. Rückwärtslauf
- > Selbstspannendes Kupplungssystem für geringeren Keilriemenverschleiß
- > Riss- und bruchfeste Grundplatte aus gehärtetem Stahl
- > Führungsholm bei Transport oder Lagerung in vertikaler Position arretierbar
- > Neuer Schutzkäfig bietet zuverlässigen Schutz für den Motor und das Gerät
- > Extra starke Gummilager verbaut
- > **Einfach zu montierende Transporthäder und Gummimatte optional erhältlich**



RPB30-50

Modelle	Zentrifugalkraft	Max. Geschwindigkeit	Flächenverdichtung	Benzinmotor	Leistung	Plattengröße	Arbeitsbreite	Gewicht	Bestellnummer	UVP exkl. MwSt.	UVP inkl. 20% MwSt.	
	kN	m/min	m²/h	Typ	kW	mm	mm	kg				
RPB24-50	24	20	600	Honda GX 160	3,7	500x680	500	149	63010	<del>2.945,00</del>	2.535,00	3.042,00
RPB30-50	30	20	600	Honda GX 200	4	500x710	500	181	63012	<del>3.420,00</del>	3.065,00	3.678,00
RPB30-60	30	20	720	Honda GX 200	4	600x710	600	185	63015	<del>3.540,00</del>	3.180,00	3.816,00





### Kunststoff Reparatur System HOT DOC | [elmag.at/59222](http://elmag.at/59222)

- > Kabellos
- > Eingang: DC 5V 2A / Ausgang: Max. 3.7V 8 A
- > Voll aufgeladen kann das Gerät bis zu 300 Heftklammern anbringen
- > Max. 600°C Heiztemperatur
- > Batterie: 3.7V 4000MAH Li-ion
- > Verstellbarer Kopf für Winkeländerungen
- > Überhitzungs- und Überspannungsschutz
- > SET bestehend aus: 5V 2A Adapter, 1M Typ-C USB-Kabel, insgesamt 300x VA Heftklammern (0,6 mm Abschluss gewellt, 0,8 mm Abschluss gewellt 0,6 mm für Außenecken, 0,8 mm für Innenecken, 0,6 mm Doppelwelle & 0,8 mm Doppelwelle)



STATTPREIS EXKL. MWST. ~~239,-~~  
**RABATT -17%**  
**199,-**  
UVP INKL. 20% MWST. 238,80



Typ 14120, 6 & 12 V  
[elmag.at/56030](http://elmag.at/56030)

STATTPREIS ~~76,90~~  
**69,90**  
UVP INKL. 20% MWST. 83,88

Typ 14225, 12 V  
[elmag.at/56032](http://elmag.at/56032)

STATTPREIS ~~136,-~~  
**119,90**  
UVP INKL. 20% MWST. 143,88

Typ 20300, 12 V  
[elmag.at/56034](http://elmag.at/56034)

STATTPREIS ~~163,-~~  
**145,-**  
UVP INKL. 20% MWST. 174,-

### Autom. Batterieladegeräte Serie MULTICHARGER

**RABATT BIS -12%**

- > Automatik-Batterieladegeräte für alle Blei-Säure-, MF, AGM- & GEL-Batterien, ab Typ 14225 auch für Kalzium-Batterien (Ca/Ca)
- > Typ 14120 Normalladung: 6 V 1,2-14 Ah und 12 V 1,2-90 Ah, Erhaltungsladung 1,2-120 Ah
- > Typ 14225 Normalladung: 12 V 14-150 Ah, Erhaltungsladung: 14-225 Ah
- > Typ 20300 Normalladung: 12 V 20-200 Ah, Erhaltungsladung: 20-300 Ah
- > Regenerations-, Sommer-, Winter-, AGM-Modus
- > **Erhaltungsladung, Verpolungs-, Kurzschluss- & Überspannungsschutz**
- > **Multicharger Typ 14120 auch im 9er Paketset inkl. Karton-Aufsteller erhältlich!**

### Automatische Ladegeräte Serie GYSFLASH

- > 5 Modi: Laden (Nass PB, GEL, AGM, LPF, LiFePO4 Batterien), Diagnose, Showroom, Batteriewechsel, Power Supply (Stromversorgung), Advanced-Menü zur Auswahl verschiedener Expert-Modi z.B. um eigene Ladekennlinien zu erstellen,...
- > CNT Modelle verfügen zudem über einen Flash-Speicher, USB- und SMC-Anschlüsse zur Datenauswertung sowie zum Anschluss für optionale Lade-Überwachungs-Signalleuchten, Drucker, Barcodescanner, USB-Minitastaturen, ...
- > Die CNT Modelle verfügen zudem über eine Test Funktion für Spannung, Motorstart & Alternator
- > Zudem lassen sich Ladefunktionen und Ladekennlinien importieren und erweitern
- > Mittels optionalen Modulen können bis zu 4 CNT Modelle im Parallelbetrieb betrieben werden
- > Weitere Modelle 6/12/24 V sowie in anderen Leistungsklassen (Imax) auf Anfrage lieferbar
- > Optional erhältlich:  
Fahrwagen für alle Bauweisen [elmag.at/56058](http://elmag.at/56058) (UVP: 425,- € exkl. / 510,- € inkl. 20% MwSt.)  
Wandhalterung für Horizontalbauweise [elmag.at/56056](http://elmag.at/56056) (UVP: 74,- € exkl. / 88,80 € inkl. 20% MwSt.)  
MagnetFix für Vertikalbauweise [elmag.at/56057](http://elmag.at/56057) (UVP: 113,- € exkl. / 135,60 € inkl. 20% MwSt.)



Modelle	Netzanschluss		Aufladbare Batterietypen		Imax	100% ED25°C		Schutzart	Kabellänge	Gew.	Bestellnummer	Statt-UVP exkl. MwSt.	UVP exkl. MwSt.	UVP inkl. 20% MwSt.
	V		V	Ah		A	A							
GYSFLASH 100.12 HF	220-240		12	20-1200	100	75	21	2x5 (16mm <sup>2</sup> )	8,3	<b>56008</b>	<del>831,00</del>	<b>789,00</b>	946,80	
GYSFLASH 102.12 HF (Vertikalbauweise)	220-240		12	20-1200	100	75	21	2x5 (16mm <sup>2</sup> )	9,1	<b>56007</b>	<del>913,00</del>	<b>869,00</b>	1.042,80	
GYSFLASH 125.12 CNT FV	220-240 / (100-127)		12	20-1500	120 (100)	120 (100)	40	2x5 (25mm <sup>2</sup> )	10,9	<b>56062</b>	<del>1.169,00</del>	<b>1.110,00</b>	1.332,00	
GYSFLASH 123.12 CNT FV (Vertikalbauweise)	220-240 / (100-127)		12	20-1500	120 (100)	120 (100)	20	2x5 (25mm <sup>2</sup> )	11,0	<b>56061</b>	<del>1.181,00</del>	<b>1.125,00</b>	1.350,00	



## Handhubwagen Serie HW 2500 & 1000

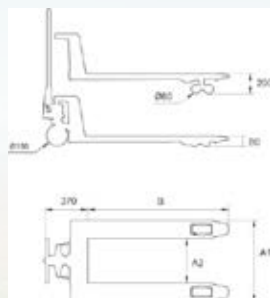
RABATT BIS  
**-17%**

Unser neuer ELMAG-Handhubwagen garantiert Ihnen einen sicheren Transport Ihrer Waren!

Gummiräder und Polyurethan-Tandemrollen sorgen für massive Lärmreduzierung beim Transport!  
Der robuste Anschlagblock an der Gabelspitze bewirkt einfaches Einfahren an Paletten!  
3 Funktionen des Einhandhebels: Heben – Fahren – Senken!

### HWN 1000

Niederflur-Handhubwagen mit sehr niedriger Einfahrtiefe von NUR 35 mm!  
Nicht für Standard-Europaletten geeignet!



Abmessungen:  
A2 = 240 mm



Robuster Anschlagblock an der Gabelspitze



Modelle	Tragkraft	Gabelbreite A1	Gabellänge B	Mindesthöhe	Max. Hubhöhe	Gewicht	Bestellnummer	Statt-UVP exkl. MwSt.	UVV exkl. MwSt.	UVV inkl. 20% MwSt.
HW 2500	2500 kg	540 mm	1150 mm	80 mm	200 mm	65 kg	33300	-399,00	349,00	418,80
HWK 2500	2500 kg	540 mm	800 mm	80 mm	200 mm	62 kg	33301	-399,00	349,00	418,80
HWL 2500	2000 kg	540 mm	1800 mm	80 mm	200 mm	90 kg	33302	-599,00	499,00	598,80
HWN 1000	1000 kg	540 mm	1.150 mm	35 mm	95 mm	52 kg	33303	-849,00	749,00	898,80

## Elektro-Handhubwagen

### EHW 1500 | [elmag.at/33310](http://elmag.at/33310)

Unser elektrischer Handhubwagen EHW 1500 ist ein wahres Multitalent mit einer Tragkraft von 1500 kg. Sein geringes Eigengewicht und die schnelle Ladezeit unserer Li-Ionen-Akkus ermöglichen Ihnen einen schnellen und mühelosen Einsatz. Der EHW 1500 ist perfekt für den Einsatz in Ihrer Logistik und Lagerhaltung. Er bewältigt den Transport von Paletten, Materialien und Waren problemlos und trägt zur Optimierung Ihres Materialflusses bei. Entdecken Sie mit dem EHW 1500 die Zukunft der Leichtigkeit in Ihrem Unternehmen und steigern Sie Ihre Effizienz auf neue Höchstwerte!

- > Präzise digitale LCD-Anzeige für den Batterieladestand
- > Hervorragende Manövrierfähigkeit dank seitlicher Stützrollen für optimale Kurvenfahrten
- > Übertreffende Leichtigkeit und Wendigkeit
- > Bewältigung von Steigungen bis zu 4% mit Beladung bzw. bis zu 16% ohne Beladung
- > Genießen Sie bis zu 8 Stunden Akkulaufzeit
- > Inklusive Ladegerät für bequemes Wiederaufladen
- > Der Li-Ionen-Akku mit 24V/20Ah wiegt lediglich 4,4 kg
- > Müheloser Batteriewechsel mit nur einem Handgriff



Modell	Tragkraft	Gabelbreite	Gabellänge	Mindesthöhe	Max. Hubhöhe	Gewicht	Bestellnummer	Statt-UVV exkl. MwSt.	UVV exkl. MwSt.	UVV inkl. 20% MwSt.
EHW 1500	1500 kg	540 mm	1150 mm	80 mm	195 mm	123 kg	33310	-2.250,00	2.099,00	2.518,80





## Elektrokettenzüge Serie EKZ

ELMAG-Elektrokettenzüge: Effizient, leistungsstark, sicher. Mit hoher Präzision und belastbarer Technologie heben die Ihre Lasten mühelos in die Höhe.

- > Sichere und zuverlässige elektromagnetische Bremsen mit geringem Verschleiß und einfacher Wartung für schnelles und stabiles Bremsen, ohne zusätzliche Einstellungen
- > Die Lastscheibe, gefertigt aus hochpräzisiertem CNC-legiertem Stahl, gewährleistet eine geschmeidige Bewegung der Lastkette
- > Intelligente Überlastschutzvorrichtung leitet bei Überlast die Kraft sicher vom Hubmotor ab

RABATT BIS  
**-17%**



Modelle	Kapazität	Kettenstränge	Kettengröße	Hub	Geschwindigkeit	Motorleistung	Gewicht	Bestellnummer	Statt-UVp exkl. MwSt.	UVp exkl. MwSt.	UVp inkl. 20% MwSt.
	kg										
EKZ 500/2	500	1	6,3x19	6	7,6 / 2,5	0,9 / 0,3	54	33350	1.595,00	<b>1.349,00</b>	1.618,80
EKZ 1000/2	1.000	1	8x24	6	5 / 1,7	1,1 / 0,37	62	33351	1.775,00	<b>1.499,00</b>	1.798,80
EKZ 2000/2	2.000	2	8x24	6	2,5 / 0,9	1,1 / 0,37	62	33352	2.075,00	<b>1.729,00</b>	2.074,80
EKZ 3000/2	3.000	1	11,2x34	6	6 / 2	3,6 / 1,2	124	33353	2.795,00	<b>2.349,00</b>	2.818,80
EKZ 5000/2	5.000	2	11,2x34	6	3 / 1	3,6 / 1,2	146	33354	3.745,00	<b>3.190,00</b>	3.828,00



## Elektrofahwerke

Steigern Sie Ihre Effizienz im Arbeitsalltag mit unserem Elektrofahrwerk für Elektrokettenzüge Serie EKZ. Maximale Präzision, hohe Leistung und absolute Sicherheit – das ELMAG-Elektrofahwerk ist die ideale Ergänzung für müheloses und effizientes Lastenhandling. Entscheiden Sie sich für Qualität, setzen Sie auf unser Elektrofahrwerk für Höchstleistungen.

- > Stromversorgung und Steuerung direkt über die Bedienung des Elektrokettenzugs
- > Ausschließlich nur verwendbar mit Elektrokettenzügen der Serie EKZ
- > 2 Geschwindigkeiten, optimal für unterschiedlichste Anforderungen

RABATT BIS  
**-20%**



Modelle	Tragkraft	Geschwindigkeit	Motorleistung	Trägerflanschbreite	Gewicht	Bestellnummer	Statt-UVp exkl. MwSt.	UVp exkl. MwSt.	UVp inkl. 20% MwSt.
	kg								
Elektrof. 1.000 kg für EKZ 500/2 & 1000/2	1.000	20 / 6,7	0,2 / 0,067	70-140	27,5	33355	1.155,00	<b>925,00</b>	1.110,00
Elektrofahwerk 2.000 kg für EKZ 2000/2	2.000	20 / 6,7	0,2 / 0,067	70-140	28,5	33356	1.225,00	<b>975,00</b>	1.170,00
Elektrofahwerk 3.000 kg für EKZ 3000/2	3.000	20 / 6,7	0,4 / 0,13	100-152	58	33357	1.425,00	<b>1.135,00</b>	1.362,00
Elektrofahwerk 5.000 kg für EKZ 5000/2	5.000	20 / 6,7	0,4 / 0,13	100-152	67	33358	1.545,00	<b>1.235,00</b>	1.482,00



## Elektroseilwinde Serie ESW

Elektrische Seilwinden mit 230 Volt Motor für das sichere Anheben und Senken verschiedener Gewichtsklassen. Vielseitiger Einsatz möglich sind Werkstätten, Lagerhallen, usw. Durch Anbringen eines Doppelhaken kann die Tragkraft verdoppelt werden!

- > Hubhöhe 12 Meter bzw. mit Doppelhaken 6 Meter
- > Sichere Bedienung mittels Fernbedienung
- > Auf- und Abwärtsbegrenzungsvorrichtung
- > Schutzklasse IP 54
- > 230 Volt Motor mit Überhitzungsschutz

RABATT BIS  
**-23%**



Modelle	Hebekraft	Hubgeschwindigkeit	Hubhöhe	Motorleistung	Gewicht	Bestellnummer	Statt-UVp exkl. MwSt.	UVp exkl. MwSt.	UVp inkl. 20% MwSt.
	o. / m. Umlenkrolle								
ESW 250	125 / 250	10 / 5	12 / 6	540	22	33420	149,00	<b>119,00</b>	142,80
ESW 600	300 / 600	10 / 5	12 / 6	1.200	34	33421	225,00	<b>179,00</b>	214,80
ESW 999	500 / 990	8 / 4	12 / 6	1.600	36	33422	390,00	<b>299,00</b>	358,80



### Handhubwagen mit Waage

**WHW 2000** | [elmag.at/33315](http://elmag.at/33315)

Der ultimative Handhubwagen für müheloses Wiegen und Transportieren von Lasten bis zu 2.000 kg. Unser Handhubwagen bietet nicht nur überragende Leistung, sondern auch außergewöhnliche Benutzerfreundlichkeit.

Das robuste Design und die hochwertigen Materialien gewährleisten eine lange Lebensdauer, während das leicht ablesbare Display und die einfache Bedienung Ihre Arbeitsabläufe optimieren.

- > Hohe Genauigkeit: Maximale Abweichung von 0,1%, selbst bei ungünstigen Bedingungen
- > Summierfunktion: Addiert Gesamtgewicht und verhindert Doppelwiegungen
- > Lange Batteriebensdauer mit 4 AA-Batterien
- > Kontrastreiches Display: Gut lesbar aus jedem Winkel



RABATT  
**-19%**



Modell	Tragkraft	Gabelbreite	Gabellänge	Mindesthöhe	Max. Hubhöhe	Anzeigeschritte	Gewicht	Bestellnummer	Statt-UVV exkl. MwSt.	UVV exkl. MwSt.	UVV inkl. 20% MwSt.
	kg	mm	mm	mm	mm	kg	kg				
<b>WHW 2000</b>	2.000	555	1.150	85	200	1	134	<b>33315</b>	<del>1.850,00</del>	<b>1.499,00</b>	<b>1.798,80</b>

### Scherenhandhubwagen

**SHW 1000** | [elmag.at/33320](http://elmag.at/33320)

Der Scherenhubwagen SHW 1000 ist die ideale Lösung für vielfältige Anwendungen. Ob Sie Förderbänder be- und entladen, Material Maschinen zuführen oder einfach Paletten und Materialbehälter bewegen müssen, dieser manuelle Hubwagen macht es mühelos. Mit seiner Schnellhubfunktion, Sicherheitsventilen und robusten Konstruktion ist er für Aufgaben jeder Größe gerüstet.

- > Ausgestattet mit einer Schnellhubfunktion, welche die Hubgeschwindigkeit für Lasten unter 200 kg verdoppelt
- > Mit Druckentlastungsventil und Überlastventil, um Pumpenschäden zu verhindern, wenn die Last die Gewichtsgrenzen überschreitet
- > Die geschlossenen Gabelspitzen und der verstärkte Rahmen gewährleisten eine lange Lebensdauer



RABATT  
**-13%**



Modell	Tragkraft	Gabelbreite	Gabellänge	Mindesthöhe	Max. Hubhöhe	Gewicht	Bestellnummer	Statt-UVV exkl. MwSt.	UVV exkl. MwSt.	UVV inkl. 20% MwSt.
	kg	mm	mm	mm	mm	kg				
<b>SHW 1000</b>	1.000	520	1.140	85	800	120	<b>33320</b>	<del>749,00</del>	<b>649,00</b>	<b>778,80</b>

### Hochhubwagen

**HHW 1000** | [elmag.at/33321](http://elmag.at/33321)

Unsere Hochhubwagen HHW 1000 mit beeindruckenden 1.000 kg Tragfähigkeit und einer großzügigen Hubhöhe von 1.600 mm sind die ultimative Lösung für Ihre Heb- und Transportanforderungen. Egal, ob Sie im Lager, in Produktionsanlagen oder in anderen Einrichtungen arbeiten, diese Hochhubwagen sind die ideale Wahl. Mit ihrer bemerkenswerten Tragfähigkeit können Sie schwere Lasten mühelos bewegen. Die großzügige Hubhöhe ermöglicht es Ihnen, problemlos auf höhere Regale oder Ablageflächen zuzugreifen.

- > Tragfähigkeit von 1000 kg
- > Gabelgröße von 540x1150 mm Lange Batteriebensdauer mit 4 AA-Batterien
- > Lenkrollen aus Gummi + Tandemrollen aus PU (Polyurethan)
- > Fußschutz an den Lenkrollen
- > Fußpedal



RABATT  
**-18%**



Modell	Tragkraft	Gabelbreite	Gabellänge	Mindesthöhe	Max. Hubhöhe	Gewicht	Bestellnummer	Statt-UVV exkl. MwSt.	UVV exkl. MwSt.	UVV inkl. 20% MwSt.
	kg	mm	mm	mm	mm	kg				
<b>HHW 1000</b>	1.000	550	1.150	85	1.600	220	<b>33321</b>	<del>1.275,00</del>	<b>1.049,00</b>	<b>1.258,80</b>



## Tragbare Powerstation ENERGY 600 - 2400

Für eine netzunabhängige Strom- sowie Notstromversorgung. Vielseitige Einsatzmöglichkeiten: Elektrowerkzeuge, Ladegeräte, Notebook, Kühlschrank. Egal ob beim Camping, auf Festivals, als Stromquelle für Verkaufsstände oder auch als autarke Notstromlösung.

**ELMAG Powerstations - Komfortable Vorsorge für Stromausfälle - Betrieb in der Wohnung und lange Lagerfähigkeit ohne nennenswerte Eigenentladung.**

### Wartungsfrei, superleise, keine Abgase

- > Lithium-Eisenphosphat Akku (LIFEPO4) für höchste Sicherheit. Langlebigkeit und hohe Zyklenfestigkeit > 2500 Zyklen
- > Intelligentes Batteriemanagementsystem mit umfangreichen Schutzfunktionen gegen Unterspannung, Überspannung, Überhitzung, Kurzschluß und Überladung
- > Umfangreiche Anschlußmöglichkeiten: Schuko 230 V, Schuko 12V DC, USB-A, USB-C usw.
- > Digitaldisplay mit detaillierter Zustandsüberwachung, integrierter Solarladeregler MPPT
- > 3 Ladeoptionen: Solar, 230V und 12V, gleichzeitiges Laden und Entladen möglich
- > Integrierte LED Beleuchtung mit SOS Funktion




Tragbare Powerstation	Dauerleistung	Max. Leistung	Batterie		Spannungsform	Max. Ladeleistung	Gew. kg	Bestellnummer	Statt-UVp exkl. MwSt.	UVp exkl. MwSt.	UVp inkl. 20% MwSt.	MwSt.
	230 Volt 1-phasig Watt	Type	Kapazität Wh									
ENERGY 600	600	1000	LIFEPO4	595	reiner Sinus	100 W	7	52901	-595,00	430,00	516,00	
ENERGY 1200	1200	3600	LIFEPO4	992	reiner Sinus	200 W	11	52902	-1.075,00	760,00	912,00	
ENERGY 1800	1800	4000	LIFEPO4	1480	reiner Sinus	400 W	15	52903	-1.475,00	1.040,00	1.248,00	
ENERGY 2400	2400	5000	LIFEPO4	2232	reiner Sinus	400 W	25	52904	-2.125,00	1.500,00	1.800,00	

## Nutzen Sie die Kraft der Sonne!


## Solargenerator-Set

- > SET beinhalten je eine Powerstation ENERGY + passendes Solarpanel
- > Befestigungspunkte für horizontale/vertikale Montage
- > Kompaktes Solarpanel, mit integrierten Stützfüßen auch für Bodenaufstellung
- > SOLAR 100 = 1 Panel mit 100 Watt, SOLAR 220 = 1 Panel mit 220 Watt
- > SOLAR 100 DUO / SOLAR 220 DUO = 2 Paneele kombiniert, mehr Ladeleistung



Set	Bestellnummer	Statt-UVp exkl. MwSt.	UVp exkl. MwSt.	UVp inkl. 20% MwSt.	MwSt.
ENERGY 600 + SOLAR 100	00401	-840,00	610,00	732,00	
ENERGY 1200 + SOLAR 100 DUO	00402	-1.570,00	1.130,00	1.356,00	
ENERGY 1800 + SOLAR 220	00403	-1.960,00	1.410,00	1.692,00	
ENERGY 2400 + SOLAR 220 DUO	00404	-3.090,00	2.240,00	2.688,00	

## Solarpanel für ENERGY 600 - 2400 SOLAR 100 | SOLAR 220



SOLAR 220

Solarpanel	Leistung Watt	Bestellnummer	Statt-UVp exkl. MwSt.	UVp exkl. MwSt.	UVp inkl. 20% MwSt.
SOLAR 100	100	52951	-245,00	190,00	228,00
SOLAR 100 DUO	2 x 100	52952	-495,00	380,00	456,00
SOLAR 220	220	52953	-485,00	370,00	444,00
SOLAR 220 DUO	2 x 220	52954	-965,00	740,00	888,00



### Inverter-Stromerzeuger

**SEBSS 2000Wi** | [elmag.at/53045](http://elmag.at/53045)

- > Extra leise, ECO-Automatik, Parallelbetrieb, Sinuswelle
- > Leistung: max. 2,1 kVA bzw. 1,8 kVA kont.
- > 2 Schuko-Steckdosen 230 V, USB Anschluss, 12 Volt Ladeanschlüsse
- > Original YAMAHA 4-Takt-Benzinmotor - Stage V
- > Nur 58 - 68 db(A) @ 7m
- > Abschaltautomatik bei Ölmenge
- > Superleicht - nur 22 kg

Besonders leicht und leise

STATTPREIS EXKL. MWST. ~~1.295,-~~  
**RABATT -36%**  
**830,-**  
 UVP INKL. 20% MWST. 996,-



### Inverter-Stromerzeuger

**SEBSS 3000Wi** | [elmag.at/53046](http://elmag.at/53046)

- > Extra leise, ECO-Automatik, Parallelbetrieb, Sinuswelle
- > Zuverlässiger und leichtgängiger Handstart
- > LCD-Display für Leistung, Spannung, usw.
- > Leistung: max. 3,0 kVA bzw. 2,6 kVA kont.
- > 2 Schuko-Steckdosen 230 V, USB Anschluss, 12 Volt Ladeanschlüsse
- > Original YAMAHA 4-Takt-Benzinmotor - Stage V
- > Nur 61 - 71 db(A) @ 7m
- > Abschaltautomatik bei Ölmenge
- > Nur 41 kg, integriertes Fahrwerk

Kräftig und leise

STATTPREIS EXKL. MWST. ~~1.740,-~~  
**RABATT -38%**  
**1.080,-**  
 UVP INKL. 20% MWST. 1.296,-



### Benzin-Stromerzeuger - Notstrom für Ihr Einfamilienhaus

**SEB 7500WD-AVR** | [elmag.at/53196](http://elmag.at/53196)

STATTPREIS ~~2.955,-~~  
**-33%**  
**1.980,-**  
 UVP INKL. 20% MWST. 2.376,-

**SEB 7500WDE-AVR** | [elmag.at/53197](http://elmag.at/53197)

STATTPREIS ~~3.720,-~~  
**-20%**  
**2.990,-**  
 UVP INKL. 20% MWST. 3.588,-

Hohe 1-phasige Leistung, sowie erhöhte Schiefastfähigkeit für 230 Volt und 400 Volt Verbraucher. Ideal für Notstromversorgung durch AVR-Regelung.

- > Leistung max. 8 kVA bei 400 V, 3,8 kVA bei 230 V
- > **Ideal auch als Notstromversorgung aufgrund 3-phasiger elektronischer AVR-Regelung.**
- > **50 % mehr Schiefastfähigkeit als vergleichbare Geräte!**
- > Abschaltautomatik bei Ölmenge
- > Original HONDA GX390 Benzinmotor luftgekühlt, Handstart - Stage V
- > Steckdose: 1x 230 V, 1x 400 V, 72 dB(A) @ 7m
- > SEB 7500WDE-AVR inkl. Elektrostart-System und wartungsfreier Startbatterie

Unser Top-Seller!



### Benzin-Stromerzeuger - ideal für Notstrom auch von Wärmepumpen

**SEB 16000WDE-AVR** | [elmag.at/53199](http://elmag.at/53199)

STATTPREIS ~~5.570,-~~  
**-26%**  
**4.100,-**  
 UVP INKL. 20% MWST. 4.920,-

**SEB 18000WDE-AVR** | [elmag.at/53194](http://elmag.at/53194)

STATTPREIS ~~6.440,-~~  
**-15%**  
**5.450,-**  
 UVP INKL. 20% MWST. 6.540,-

- > Leistung max. 16 bzw. 17,5 kVA bei 400 V, 5,8 kVA bei 230 V
- > **Ideal auch als Notstromversorgung aufgrund 3-phasiger elektronischer AVR-Regelung.**
- > **50 % mehr Schiefastfähigkeit als vergleichbare Geräte!**
- > 20 Liter Tank, 5 bzw. 5,6 l/h Verbrauch (bei 75 % Last) - Wechseltanksystem
- > Original HONDA GX 690 bzw. HONDA iGX 800 Benzinmotor luftgekühlt - Stage V
- > Steckdose: 1x 230 V, 1x 400 V
- > Elektrostart, 75 dB(A) auf 7 m
- > Inkl. Betriebsstundenzähler, Leerlaufautomatik & thermisch magnetischen Schutzschalter
- > Inkl. Elektrostart-System und wartungsfreier Batterie

Wärmepumpentauglich



SEB 16000WDE-AVR





Qualität supergünstig

**Benzin-Stromerzeuger**

**SEB 3300W** | [elmag.at/53102](http://elmag.at/53102)

**SEB 3300W-AVR** | [elmag.at/53190](http://elmag.at/53190)

- > Leistung: max. 3 kVA, 2,7 kVA kont.
- > Original HONDA 4-Takt-Benzinmotor luftgekühlt - Stage V
- > Synchrongenerator
- > Einfaches Handling - Handstart, 2 Schuko-Steckdosen 230 V
- > Thermischer Schutzschalter mit Abschaltung bei Überlast
- > **SEB 3300W-AVR inkl. elektronischer Spannungsregelung (AVR) für empfindliche Verbraucher**

STATTPREIS ~~1.035,-~~ **-31%** **710,-**  
UVP INKL. 20% MWST. 852,-

STATTPREIS ~~1.335,-~~ **-27%** **970,-**  
UVP INKL. 20% MWST. 1.164,-



Günstiges Baustellengerät

**Benzin-Stromerzeuger**


**SEB 4100W** | [elmag.at/53103](http://elmag.at/53103)

**SEB 4100W-AVR** | [elmag.at/53191](http://elmag.at/53191)

- > Leistung: max. 4 kVA, bzw. 3,6 kVA kont.
- > Original HONDA 4-Takt-Benzinmotor luftgekühlt - Stage V
- > Synchrongenerator
- > Einfaches Handling - Handstart, 2 Schuko-Steckdosen 230 V
- > Thermischer Schutzschalter mit Abschaltung bei Überlast
- > **SEB 4100W-AVR inkl. elektronischer Spannungsregelung (AVR) für empfindliche Verbraucher**

STATTPREIS ~~1.470,-~~ **-32%** **1.000,-**  
UVP INKL. 20% MWST. 1.200,-

STATTPREIS ~~1.775,-~~ **-27%** **1.290,-**  
UVP INKL. 20% MWST. 1.548,-



Großtank

**Benzin-Stromerzeuger - für lange Laufzeiten**

**SEBS 7500WD/25-AVR** | [elmag.at/53152](http://elmag.at/53152)

**SEBS 7500WDE/25-AVR** | [elmag.at/53153](http://elmag.at/53153)

Hohe 1-phasige Leistung, sowie erhöhte Schiefastfähigkeit für 230 Volt und 400 Volt Verbraucher. Ideal für Notstromversorgung durch AVR-Regelung.

- > Leistung max. 8 kVA bei 400 V, 3,4 kVA bei 230 V
- > Großer 25-Liter-Tank für lange Laufzeit
- > **Ideal auch als Notstromversorgung aufgrund 3-phasiger elektronischer AVR-Regelung**
- > **50 % mehr Schiefastfähigkeit als vergleichbare Geräte**
- > Original HONDA GX390 Benzinmotor luftgekühlt - Stage V
- > Handstart, 72 dB(A) @ 7m, Steckdose: 1x 230 V, 1x 400 V
- > Abschaltautomatik bei Ölmenge, Stundenzähler, Voltmeter, TM-SS
- > SEB 7500WDE-AVR inkl. Elektrostart-System und wartungsfreier Startbatterie

STATTPREIS ~~3.690,-~~ **-12%** **3.250,-**  
UVP INKL. 20% MWST. 3.900,-

STATTPREIS ~~4.375,-~~ **-16%** **3.690,-**  
UVP INKL. 20% MWST. 4.428,-



Super leise

**Benzin-Stromerzeuger - super-schallgedämmt Serie SEBSS**

RABATT BIS **-15%**

Technisch perfekt und elegant präsentieren sich die super-schallgedämmten SEBSS-Modelle. Mit nur 62-69 dB(A) gehören sie zu den leisesten, benzinbetriebenen Stromerzeugern. Sie versorgen Almhütten, Baustellen, Bühnen und Zelte, Verkaufsstände und Wochenendhäuser, kommen als mobile Nothelfer mit der Feuerwehr und schützen als Notstromaggregate wichtige private, gewerbliche, landwirtschaftliche und kommunale Einrichtungen.

- > **Inkl. elektronischer Spannungsregelung (AVR) für empfindliche Verbraucher**
- > Original HONDA GX390 Benzinmotor luftgekühlt, nur 62-69 dB(A)
- > Mit Steuermodul DSE 3110 für automatische Motor- & Generatorüberwachung
- > Abschaltautomatik bei Übertemperatur und Ölmenge
- > **Erweiterbar zur automatischen Notstromversorgung**

Modelle	400 Volt		230 Volt			Benzinmotor - 3000 UpM - 50 Hz - luftgekühlt - Stage 5										Schallpegel LWA dB(A) @ 7m	Bestellnummer	Statt-UVP exkl. MwSt.	UVP exkl. MwSt.	UVP inkl. 20% MwSt.
	3-phasig		1-phasig			Type	Leistung	Hubr.	Zyl.	Tank	Verbr.	Laufz.	Gew.							
	kVA max.	kVA kont.	A	kVA max.	kVA kont.	A	HONDA	kW	ccm	l	l/h 75%Last	h 75%Last	kg							
SEBSS 6500WDE-AVR	7	6,5	9,4	2,5	2,3	10	GX 390	8,2	389	1	20	2,4	8,3	150	87	62	53144	-7.925,00	6.750,00	8.100,00
SEBSS 12000WDE-AVR	12	10	14,4	4	3,7	16	GX 630	14	688	2	20	4,2	4,8	204	91	66	53147	-9.315,00	8.250,00	9.900,00
SEBSS 15000WDE-AVR	15	12,5	18	6	5,4	23	GX 690	15	688	2	20	5	4	224	94	69	53148	-10.770,00	9.500,00	11.400,00



### Diesel-Stromerzeuger - Notstrom für Ihr Einfamilienhaus Serie SED 7000WD(E)-AVR

Die Geräte der Serie SED sind oft verwendete 400/230 Volt-Rahmengeräte mit ausreichend Leistung für Bau und Landwirtschaft. Ideal auch als Notstromversorgung aufgrund AVR-Regelung und erhöhter Schiefastfähigkeit.

HATZ Viertakt-Dieselmotor erfüllt bereits die Abgasnorm EU Stage V.

- > Synchrongenerator mit AVR-Regelung – ideal für empfindliche Verbraucher
- > Thermischer Schutzschalter mit Abschaltung bei Überlast
- > WD: Handstart mittels Seilzugstarter  
WDE: Elektrostart inkl. Batterie
- > **Inkl. Magneto-Stopp für elektrische Motorabstellung sowie automatischer Abstellung bei niedrigem Öldruck bei E-Startversion**

RABATT BIS  
**-20%**



#### Diesel-Power

Ideal auch als Notstromversorgung aufgrund 3-phasiger elektronischer AVR-Regelung  
50 % mehr Schiefastfähigkeit als vergleichbare Geräte

### Diesel-Stromerzeuger - Notstrom für Ihr Einfamilienhaus SED 13500WDE-AVR

Die Geräte der Serie SED sind oft verwendete 400/230 Volt-Rahmengeräte mit ausreichend Leistung für Bau und Landwirtschaft. Ideal auch als Notstromversorgung aufgrund AVR-Regelung und erhöhter Schiefastfähigkeit. Viele Anwendungsmöglichkeiten dank Wechseltanksystem, inkl. Multifunktionsanzeige

Inkl. leistungsstarken Kohler/Lomb. 25LD 425 Motor.

- > Synchrongenerator mit AVR-Regelung – ideal für empfindliche Verbraucher
- > Thermischer Schutzschalter mit Abschaltung bei Überlast
- > WDE: Elektrostart inkl. Batterie
- > **Inkl. Magneto-Stopp für elektrische Motorabstellung sowie automatischer Abstellung bei niedrigem Öldruck bei E-Startversion**

**NEU!**

RABATT  
**-14%**



Modelle	400 Volt			230 Volt			Dieselmotor - 3000 UpM - 50 Hz - luftgekühlt							Schallpegel dB(A)@ 7m	Bestell- nummer	Statt-UVp exkl. MwSt.	UVp exkl. MwSt.	UVp inkl. 20% MwSt.
	3-phasig			1-phasig			Type	Stage	Leistung kW	Tank l	Verbr. l/h 75%Last	Laufz. h 75%Last	Gew. kg					
	kVA max.	kVA kont.	A	kVA max.	kVA kont.	A												
SED 7000WD-AVR	7	6,5	9,4	3,8	3,4	14,4	Hatz 1B40	5	7,1	5	1,9	2,6	95	83	53210	5.150,00	4.450,00	5.340,00
SED 7000WDE-AVR	7	6,5	9,4	3,8	3,4	14,4	Hatz 1B40	5	7,1	5	1,9	2,6	110	83	53211	6.420,00	5.650,00	6.780,00
SED 13500WDE-AVR	13,5	12,7	18	5	4,6	20	Kohler/Lomb. 25LD 425	-	13	20	3	6,7	167	85	53236	7.495,00	6.490,00	7.788,00

### Diesel-Stromerzeuger mit Super-Schalldämmung SEDSS 7000WDE-AVR

Die flüsterleisen SEDSS-Modelle sind aufgrund ihrer langen Laufzeit und des geringen Dieselverbrauchs oft die erste Wahl zur stationären Notstromversorgung von Privathäusern. Sie eignen sich für den Einbau in Kundendienstfahrzeuge, Energiecontainer und Wohnmobile und bilden so das Kernstück fahrbarer Werkstätten oder von Versorgungssystemen.

- > Original Hatz Viertakt-Dieselmotor luftgekühlt
- > Praktischer Wechseltank mit großem Tankvolumen
- > Einfaches Handling - Elektrostart-System mit wartungsfreier Startbatterie
- > Magneto-Stopp-System für Start-Stopp-Automatik
- > Abschaltautomatik bei Übertemperatur und niedrigem Öldruck
- > Mit Steuermodul DSE 3110 für automatische Motor- & Generatorüberwachung
- > sowie Fernstart/Stopp über potentialfreien Kontakt
- > **Inkl. elektronischer Spannungsregelung (AVR) für empfindliche Verbraucher**
- > **Erweiterbar zur automatischen Notstromversorgung**

RABATT  
**-20%**



**Super leise**

Modelle	400 Volt			230 Volt			Dieselmotor - 3000 UpM - 50 Hz - luftgekühlt							Gew. kg	Schallpegel LWA dB(A) @ 7m	Bestell- nummer	Statt-UVp exkl. MwSt.	UVp exkl. MwSt.	UVp inkl. 20% MwSt.		
	3-phasig			1-phasig			Type	Stage	Leistung kW	Hubr. ccm	Zyl.	Tank l	Verbr. l/h 75%Last							Laufz. h 75%Last	
	kVA max.	kVA kont.	A	kVA max.	kVA kont.	A															
SEDSS 7000WDE-AVR	7	6,5	9,4	3,8	3,4	14,4	Hatz 1B40	5	7,1	462	1	20	1,9	10,5	200	91	66	53226	11.815,00	9.500,00	11.400,00



## Diesel-Stromerzeuger mit Super-Schalldämmung Serie SEDSS

RABATT BIS  
**-10%**



SEDSS 243 WDE

Niedrige Verbrauchs- und Schallpegelwerte, lange Laufzeit und Lebensdauer - die wassergekühlten SEDSS-Modelle gehören zu den erfolgreichsten Dieselaggregaten. Sie sichern die Infrastruktur öffentlicher Gebäude, Gewerbe- und Landwirtschaftsbetriebe, versorgen abgelegene Objekte wie Almbetriebe und Schihütten und begleiten Serviceteams, Bau- und Hilfstrupps - der „richtige“ Strom ist stets mit dabei.

- > Original Kubota Viertakt-Dieselmotor mit 3.000 UpM
- > Wasserkühlung, groß dimensioniertes Kühlersystem
- > AVR-Regelung ideal für elektronische Verbraucher, Spannungsdiff. max. ±1%
- > Digitales Bedienpanel DSE 4520 für man. Start, Automatik- & Fernstart
- > Umfangreiches Steckdosenpanel
- > FI-Schutzschalter 30 mA für Steckdosen
- > Direkter Leistungsabgang für Gebäude-Notstromversorgung - innenliegend
- > Mit Fernstartanschluss für automatischem Start mittels potentialfreien Kontakt
- > Hebevorrichtung serienmäßig!
- > **NEU: Version V2 inkl. Erhaltungsladegerät und 32 A-1h Steckdose für Gebäudeeinspeisung auf der Geräterückseite sowie passenden Stecker**

Modelle	400 Volt			230 Volt			Dieselmotor - 3000 UpM - 50 Hz - wassergekühlt							Schallpegel		Bestellnummer	Statt-UVP exkl. MwSt.	UVP exkl. MwSt.	UVP inkl. 20% MwSt.
	3-phasig			1-phasig			Type		Leistung kW	Tank l	Verbr. l/h 75%Last	Laufz. h 75%Last	Gew. kg	LWA	dB(A) @ 7m				
	kVA max.	kVA kont.	A	kVA max.	kVA kont.	A	KUBOTA	Stage											
SEDSS 113WDE	11	10	14,4	3,8	3,4	14,4	D722	5	11,3	58	2,5	23,2	345	92	67	53453	-15.190,00	13.650,00	16.380,00
SEDSS 113WDE-V2	11	10	14,4	3,8	3,4	14,4	D722	5	11,3	58	2,5	23,2	345	92	67	00751	-15.595,00	14.000,00	16.800,00
SEDSS 133WDE	13,5	12	17	5	4,6	20	D902	5	14	58	3,3	17,6	360	96	71	53467	-15.975,00	14.350,00	17.220,00
SEDSS 133WDE-V2	13,5	12	17	5	4,6	20	D902	5	14	58	3,3	17,6	360	96	71	00752	-16.395,00	14.750,00	17.700,00
SEDSS 183WDE	18	17	25	6,8	6,2	27	D1105	5	17	63	3,9	16,2	450	96	71	53459	-17.570,00	15.800,00	18.960,00
SEDSS 183WDE-V2	18	17	25	6,8	6,2	27	D1105	5	17	63	3,9	16,2	450	96	71	00753	-17.990,00	16.200,00	19.440,00
SEDSS 243WDE	24	23	33	8,8	8	35	V1505	-1)	27	73	5	14,6	572	96	71	53461	-20.490,00	18.450,00	22.140,00
SEDSS 243WDE-V2	24	23	33	8,8	8	35	V1505	-1)	27	73	5	14,6	572	96	71	00754	-20.910,00	18.800,00	22.560,00

1) Nur für Stationärbetrieb

## Notstrom-Komplettpakete Serie SEDSS WDE-ASS

RABATT BIS  
**-14%**

Automatische Notstromanlagen schützen die Benutzer und die Betreiber technischer Systeme vor den Auswirkungen eines Stromausfalls. Das Start-Stopp-Automatikmodul DSE 7320 überwacht den Netzstrom auf drei Phasen, startet den Stromerzeuger bei Stromausfall und sorgt für eine automatische Energieversorgung der angeschlossenen Verbraucher.

Dieselbetriebene Notstromaggregate sind die richtige Wahl, wenn mit einem häufigen und intensiven Einsatz des Stromerzeugers zu rechnen ist. Sie laufen mit günstigem Dieselmotorkraftstoff, sind besonders robust gebaut und bieten eine lange Lebensdauer.

- > Erhaltungsladung inkludiert
- > Elektrische Kühlwasservorwärmung serienmäßig
- > Hebevorrichtung für Gabelstapler mit Ankerlöchern serienmäßig
- > Abluft- und Abgasposition wahlweise nach vorne oder oben ausblasend dadurch sind folgende Ausführung möglich: Abluft und Abgas vorne, Abluft und Abgas oben, Abluft vorne und Abgas oben, Abgas vorne und Abluft oben (nachträglich änderbar) für einfachste Anbindung bei Innenaufstellung.
- > Inkl. automatischer Umschaltung Netz/Notstrom mit elektrischer und mechanischer Verriegelung

**Plug & Play - einfachste Installation!**



SEDSS 243WDE-ASS

Modelle	400 Volt			230 Volt			Dieselmotor - 50 Hz - wassergekühlt							DSE 7320		Bestellnummer	Statt-UVP exkl. MwSt.	UVP exkl. MwSt.	UVP inkl. 20% MwSt.		
	3-phasig			1-phasig			Type		Leistung kW	Hubr. ccm	Tank l	Verbr. l/h 75%Last	Laufz. h 75%Last	Gew. kg	Schallpegel						
	kVA max.	kVA kont.	A	kVA max.	kVA kont.	A	KUBOTA	UpM							LWA					dB(A) @ 7m	A
SEDSS 113WDE-ASS	11	10	14,4	3,8	3,4	14,3	D722	3000	11,3	719	58	2,5	23,2	345	90	65	40	00543	-19.675,00	16.990,00	20.388,00
SEDSS 133WDE-ASS	13,5	12	17	5	4,6	20	D902	3000	14	898	58	3,3	17,6	360	96	71	40	00545	-20.570,00	17.990,00	21.588,00
SEDSS 183WDE-ASS	18	17	25	6,8	6,2	27	D1105	3000	17	1123	63	3,9	16,2	450	96	71	40	00547	-22.725,00	19.500,00	23.400,00
SEDSS 243WDE-ASS	24	23	33	8,8	8	35	V1505	3000	27	1498	73	5	14,6	572	96	71	60	00549	-25.795,00	22.250,00	26.700,00



## Zapfwellen-Stromerzeuger - für Haus- und Feldbetrieb Serie SEZN-IT/TN

- > Haus- und Feldbetrieb möglich durch Betriebsartenwahlschalter
- > Ideale Versorgungslösung für die Land- und Forstwirtschaft
- > Umfangreiche Anzeige- und Sicherheitsfunktionen (Ampelanzeige für Frequenz- & Spannung)
- > Spannungs- sowie Leistungsanzeige für alle 3 Phasen mittels Multifunktionsanzeigemodul
- > **Inkl. AVR-Regelung für elektronische Verbraucher (zB. Melkroboter, Fütterungsanlagen, usw.)**
- > Einstellbare Frequenz-, Spannungs- und Schiefastüberwachung
- > Isolationsüberwachung 2-stufig für Feldbetrieb - kein Erdspeiß nötig
- > Steckdosen (Feldbetrieb): 2x Schuko 230 V, 1x CEE 16 A 400 V, 1x CEE 32 A 400 V
- > 1h-Steckdose (Hausbetrieb): 1x CEE 63 A 400 V (bis SEZN 50), 1x CEE 125 A 400 V (ab SEZN 65)
- > **Infos und Verfügbarkeit: [elmag.at/Bestellnummer](http://elmag.at/Bestellnummer)**



Produktvideo  
[youtu.be/JEzswNbtOF8](https://youtu.be/JEzswNbtOF8)



### Anzeigeräte für Grundeinstellung zur einfachen Einstellung der korrekten Zapfwellendrehzahl:

- > Analoge Spannungsanzeige
- > LED-Anzeige Spannung OK/Nicht OK
- > Analoge Frequenzanzeige
- > LED-Ampelanzeige Frequenz hoch/OK/niedrig

### Bedienpanel und Steckdosenpanel:

- > Multifunktionsanzeige (V, A, Hz)
- > Umschalter Haus-/Feldbetrieb
- > ISO-Wächterzweistufig mit Fehleranzeige
- > Spannung- und Frequenzüberwachung
- > 1h-Steckdose für Haus- sowie Feldbetrieb



RABATT BIS  
**-25%**

SEZN 30WD-AVR-IT/TN

**Notstrom-Power für den ganzen Hof**

Modelle	400 Volt		Traktor min.	Zapfwelle Drehzahl UpM	Generator Drehzahl UpM	Schutz- art	Gewicht kg	Bestell- nummer	Statt-UVP exkl. MwSt.	UVP exkl. MwSt.	UVP inkl. 20% MwSt.
	3-phasig kVA max.	kVA kont.									
SEZN 20WD-AVR-IT/TN	21,8	19,8	50	430	1.500	IP44	205	53780	<del>9.100,00</del>	<b>6.990,00</b>	8.388,00
SEZN 30WD-AVR-IT/TN	29,7	27,0	70	430	1.500	IP44	245	53781	<del>9.600,00</del>	<b>7.390,00</b>	8.868,00
SEZN 35WD-AVR-IT/TN	35,6	32,4	85	430	1.500	IP44	263	53782	<del>9.875,00</del>	<b>7.490,00</b>	8.988,00
SEZN 45WD-AVR-IT/TN	44,5	40,5	100	430	1.500	IP44	280	53783	<del>10.170,00</del>	<b>7.590,00</b>	9.108,00
SEZN 50WD-AVR-IT/TN	49,5	45,0	115	430	1.500	IP44	315	53784	<del>11.170,00</del>	<b>8.650,00</b>	10.380,00
SEZN 65WD-AVR-IT/TN	64,4	58,5	145	400	1.500	IP44	350	53785	<del>13.185,00</del>	<b>10.150,00</b>	12.180,00
SEZN 80WD-AVR-IT/TN	79,2	72,0	180	400	1.500	IP44	380	53786	<del>13.740,00</del>	<b>10.550,00</b>	12.660,00
SEZN 90WD-AVR-IT/TN	92,1	83,7	210	400	1.500	IP44	400	53787	<del>14.185,00</del>	<b>10.950,00</b>	13.140,00



### WER IST ELMAG?

- > Familienunternehmen mit 60 MitarbeiterInnen aus Ried im Innkreis, Oberösterreich
- > Hochwertige Maschinen für Druckluft, Schweißen, Metallbearbeitung, Werkstatttechnik und Stromerzeugung
- > Erhältlich im Fachhandel für Werkzeuge, Maschinen und Elektrotechnik
- > Service: Professionell ausgebildetes Service-Team, bei Großmaschinen Vor-Ort-Service
- > Seit 40 Jahren: einzigartige, vertrauensvolle und wertschätzende Unternehmenskultur

**QUALITÄT AUS ÖSTERREICH**

### ■ Qualität: Keine Kompromisse

Hochwertige, robuste Geräte mit bekannten und langjährig erprobten Motoren und Generatoren, auf die sie sich im Ernstfall verlassen können.

### ■ Service, der überzeugt

Wir legen Wert auf einfache Bedienung und Wartung. Unser Service-Team steht Ihnen rasch und kompetent zur Seite, bei Großmaschinen oder Inbetriebnahmen auch vor Ort.

### ■ Sicherheit und Verlässlichkeit

Alle ELMAG Produkte erfüllen modernste Sicherheitsanforderungen. Sie erhalten 2 Jahre Garantie, bei Registrierung 3 Jahre und mind. 15 Jahre Ersatzteilversorgung





# 40 JAHRE ELMAG®

Powered by Quality

## Jubiläum



**+** Jetzt im SET inkludiert!

**JUBILÄUMSPREIS**

STATTPREIS EXKL. MWST.  
**560,-**

**RAKATT**  
**-26%**

**415,-**

UVP INKL. 20% MWST. 498,-

### Keilriemen-Bohrmaschinen-SET

**KBM 16 T Vario | [elmag.at/16036](http://elmag.at/16036)**

- > Digitale Drehzahlanzeige
- > Bedienelement für Drehzeleinstellung
- > Stufenlose Drehzahlverstellung mittels Variatorscheibe
- > LED-Arbeitsleuchte
- > Inkl. Laser-Bohranzeige

**+** Jetzt im SET inkludiert!

**Schneidölspray 350 ml, Maschinenschraubstock, 2 Spannschrauben und HSS-Spiralbohrerkassette**

Bohrleistung in Stahl 16 mm, Spindelaufnahme MK2, Spindelausladung 150 mm  
Drehzahlstufen stufenlos, Bereich 340 - 2.200 UpM, Pinolenhub 90 mm  
Pinolenabstand Tisch 360 mm, Ø Säule 60 mm, T-Nutbreite 14 mm  
Motorleistung 550W, Netzanschluss 230 V/50-60 Hz, Gewicht 42 kg

### Inverter-Stromerzeuger

**SEBSS 2000Wi | [elmag.at/53045](http://elmag.at/53045)**

- > Extra leise, ECO-Automatik, Parallelbetrieb, Sinuswelle
- > Leistung: max. 2,1 kVA bzw. 1,8 kVA kont.
- > 2 Schuko-Steckdosen 230 V, USB Anschluss, 12 Volt Ladeanschlüsse
- > Original YAMAHA 4-Takt-Benzinmotor - Stage V
- > Nur 58 - 68 db(A) @ 7m
- > Abschaltautomatik bei Ölmenge
- > Superleicht - nur 22 kg

**Besonders leicht und leise**

**JUBILÄUMSPREIS**

STATTPREIS EXKL. MWST.  
**1.295,-**

**RAKATT**  
**-36%**

**830,-**

UVP INKL. 20% MWST. 996,-



**JUBILÄUMSPREIS**

STATTPREIS EXKL. MWST.  
**990,-**

**RAKATT**  
**-25%**

**745,-**

UVP INKL. 20% MWST. 894,-

### Steintrennmaschine

**STM 600/350 - SET | [elmag.at/61365](http://elmag.at/61365)**

- > Allroundmaschine für Bauunternehmen, Plattenleger, Gartenbau
- > Robuste Ausführung, dennoch perfekt zu handhaben
- > Schnitthöhe 110 mm, Schnittlänge max. 600 mm
- > 230-Volt-Motor mit 2,2 kW
- > Höhenverstellbarer Schneidkopf
- > Inkl. Transporträder und inkl. Wasserpumpe
- > Scheibenkühlung mit Dosierventil
- > Gewicht: 72 kg



**+** Mit Diamantscheibe UNI Ø 350 mm